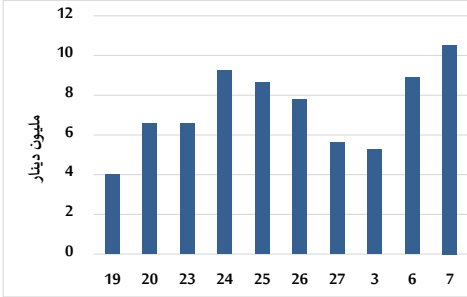


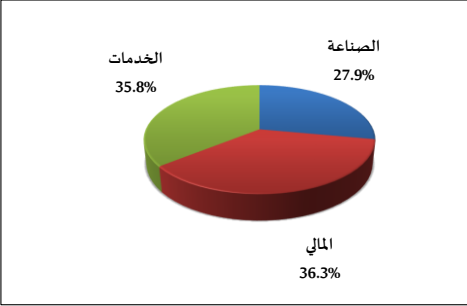
خلاصة البيانات الاحصائية لبورصة عمان

الإثنين 2025/4/7

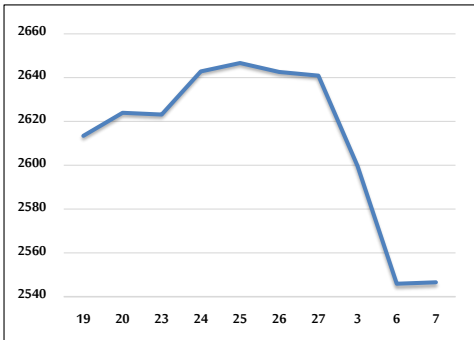
حجم التداول اليومي من 3/19 لغاية 2025/4/7



التوزيع القطاعي لحجم التداول ليوم الإثنين 2025/4/7



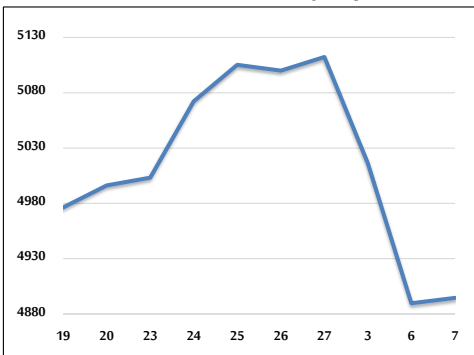
الرقم القياسي العام المرجح بالأسهم الحرة من 3/19 لغاية 2025/4/7



الرقم القياسي المرجح بالأسهم الحرة ASE20 وASETR من 3/19 لغاية 2025/4/7



الرقم القياسي المرجح بالقيمة السوقية من 3/19 لغاية 2025/4/7



حجم التداول (دينار)

التغير (%)	التغير	2025	2024	
228.98%	7,327,546	10,527,585	3,200,039	يومي
149.54%	14,776,775	24,658,324	9,881,549	تراكبي (4/7-4/3)
32.06%	94,648,365	389,903,622	295,255,257	تراكبي (4/7-1/2)

عدد الأسهم المتداولة

التغير (%)	التغير	2025	2024	
90.36%	1,836,806	3,869,664	2,032,858	يومي
43.40%	2,880,315	9,516,651	6,636,336	تراكبي (4/7-4/3)
-13.44%	-31,900,668	205,426,550	237,327,218	تراكبي (4/7-1/2)

عدد العقود المنفذة

التغير (%)	التغير	2025	2024	
66.25%	1,215	3,049	1,834	يومي
50.40%	2,476	7,389	4,913	تراكبي (4/7-4/3)
-14.29%	-22,106	132,540	154,646	تراكبي (4/7-1/2)

بعض النسب المالية للبورصة (2025/4/7)

القطاع	القيمة السوقية إلى P/E العائد	القيمة السوقية إلى القيمة الدفترية	الأرباح الموزعة إلى القيمة السوقية (%)	معدل الدوران (%)
القطاع المالي	7.179	0.717	6.925	0.054
قطاع الخدمات	12.574	1.146	6.047	0.096
قطاع الصناعة	10.969	1.733	5.615	0.052
جميع القطاعات	8.438	1.006	6.648	0.062

الرقم القياسي العام لاسعار الاسهم المرجح بالقيمة السوقية للاسهم الحرة (1000=1999)

التغير	الإنثنين		الأحد	الرقم القياسي العام
	07/04/2025	06/04/2025		
بداية العام	2.32%	0.03%	2546.6	2545.9
اليوم السابق	-1.14%	-0.38%	2620.8	2630.8
القطاع المالي	3.98%	0.33%	1760.8	1755.0
قطاع الخدمات	9.43%	0.70%	6053.0	6010.8
قطاع الصناعة				

الرقم القياسي لاسعار الاسهم المرجح بالقيمة السوقية للاسهم الحرة ASE20 (1000=2014)

التغير	الإنثنين	الأحد
2.59%	1378.8	1378.2
0.05%		

مؤشر العائد الكلي ASETR (1074=2021)

التغير	الإنثنين	الأحد
4.66%	1718.1	1717.3
0.05%		

الرقم القياسي لاسعار الاسهم المرجح بالقيمة السوقية (1000=1991)

التغير	الإنثنين		الأحد	الرقم القياسي العام
	07/04/2025	06/04/2025		
بداية العام	5.63%	0.10%	4894.5	4889.7
اليوم السابق	0.02%	-0.59%	6554.3	6593.4
قطاع البنوك	5.79%	-0.60%	1455.7	1464.5
قطاع التأمين	2.49%	-0.49%	885.2	889.6
قطاع الخدمات	12.90%	0.99%	7608.7	7534.5
قطاع الصناعة				

الرقم القياسي المرجح بالقيمة السوقية للاسهم الحرة حسب الأسواق (1000=2012)

التغير	الإنثنين		الأحد	السوق الأول
	07/04/2025	06/04/2025		
بداية العام	2.76%	0.03%	1434.2	1433.8
اليوم السابق	-5.28%	0.07%	788.6	788.0
السوق الثاني				

القيمة السوقية (دينار)

التغير	الإنثنين	الأحد
5.01%	18,540,218,830	18,526,752,164
0.07%		