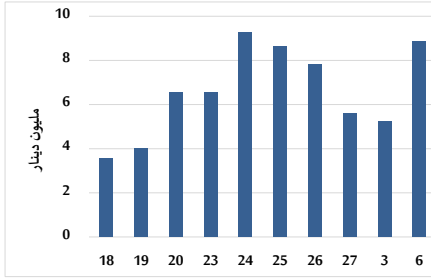


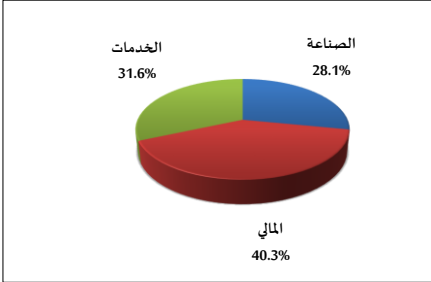
خلاصة البيانات الاحصائية لبورصة عمان

الأحد 2025/4/6

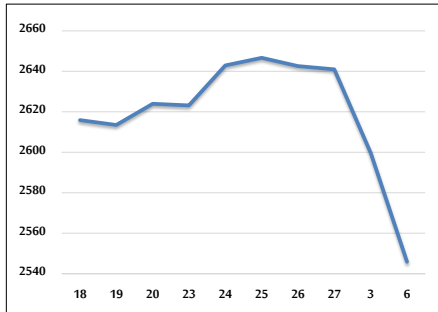
حجم التداول اليومي من 3/18 لغاية 2025/4/6



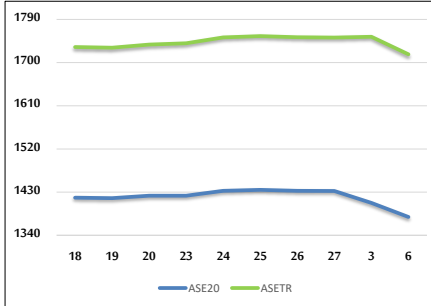
التوزيع القطاعي لحجم التداول ليوم الأحد 2025/4/6



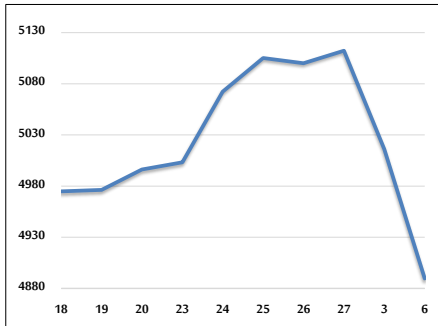
الرقم القياسي العام المرجح للأسهم الحرة من 3/18 لغاية 2025/4/6



الرقم القياسي المرجح للأسهم الحرة ASE20 و ASETR من 3/18 لغاية 2025/4/6



الرقم القياسي المرجح بالقيمة السوقية من 3/18 لغاية 2025/4/6



حجم التداول (دينار)

التغير (%)	التغير	2025	2024	
122.77%	4,892,091	8,876,892	3,984,801	يومي
111.49%	7,449,229	14,130,739	6,681,510	تراكي (4/6-4/3)
29.90%	87,320,819	379,376,037	292,055,218	تراكي (4/6-1/2)

عدد الأسهم المتداولة

التغير (%)	التغير	2025	2024	
11.19%	345,918	3,437,200	3,091,282	يومي
22.67%	1,043,509	5,646,987	4,603,478	تراكي (4/6-4/3)
-14.34%	-33,737,474	201,556,886	235,294,360	تراكي (4/6-1/2)

عدد العقود المنفذة

التغير (%)	التغير	2025	2024	
78.44%	1,233	2,805	1,572	يومي
40.95%	1,261	4,340	3,079	تراكي (4/6-4/3)
-15.26%	-23,321	129,491	152,812	تراكي (4/6-1/2)

بعض النسب المالية للبورصة (2025/4/6)

القطاع	القيمة السوقية إلى P/E العائد	القيمة السوقية إلى القيمة الدفترية	الأرباح الموزعة إلى القيمة السوقية (%)	معدل الدوران (%)
القطاع المالي	7.207	0.720	6.898	0.048
قطاع الخدمات	12.612	1.153	5.998	0.081
قطاع الصناعة	10.862	1.714	5.672	0.051
جميع القطاعات	8.428	1.004	6.652	0.055

الرقم القياسي العام لأسعار الاسهم المرجح بالقيمة السوقية للأسهم الحرة (1000=1999)

التغير	الأحد 06/04/2025	الخميس 03/04/2025		التغير	
				اليوم السابق	بداية العام
2.30%	2545.9	2599.7	الرقم القياسي العام	-2.07%	2.30%
-0.76%	2630.8	2670.8	القطاع المالي	-1.50%	-0.76%
3.64%	1755.0	1792.4	قطاع الخدمات	-2.09%	3.64%
8.67%	6010.8	6211.6	قطاع الصناعة	-3.23%	8.67%

الرقم القياسي لأسعار الاسهم المرجح بالقيمة السوقية للأسهم الحرة ASE20 (2014=1000)

التغير	الأحد	الخميس	
2.54%	1378.2	1407.5	

مؤشر العائد الكلي ASETR (1074=2021)

التغير	الأحد	الخميس	
4.61%	1717.3	1753.8	

الرقم القياسي لأسعار الأسهم المرجح بالقيمة السوقية (1000=1991)

التغير	الأحد 06/04/2025	الخميس 03/04/2025		التغير	
				اليوم السابق	بداية العام
5.53%	4889.7	5016.1	الرقم القياسي العام	-2.52%	5.53%
0.61%	6593.4	6728.7	قطاع البنوك	-2.01%	0.61%
6.43%	1464.5	1469.0	قطاع التأمين	-0.30%	6.43%
3.00%	889.6	896.3	قطاع الخدمات	-0.75%	3.00%
11.80%	7534.5	7810.4	قطاع الصناعة	-3.53%	11.80%

الرقم القياسي المرجح بالقيمة السوقية للأسهم الحرة حسب الأسواق (1000=2012)

التغير	الأحد 06/04/2025	الخميس 03/04/2025		التغير	
				اليوم السابق	بداية العام
2.74%	1433.8	1463.9	السوق الأول	-2.05%	2.74%
-5.35%	788.0	801.1	السوق الثاني	-1.64%	-5.35%

القيمة السوقية (دينار)

التغير	الأحد	الخميس	
4.93%	18,526,752,164	18,975,943,112	