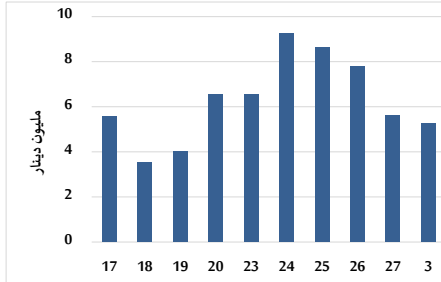
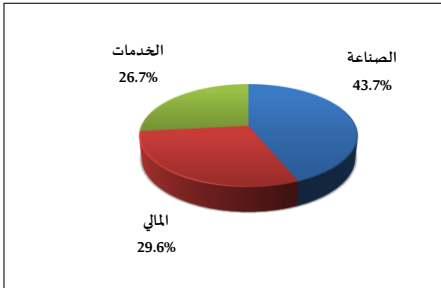


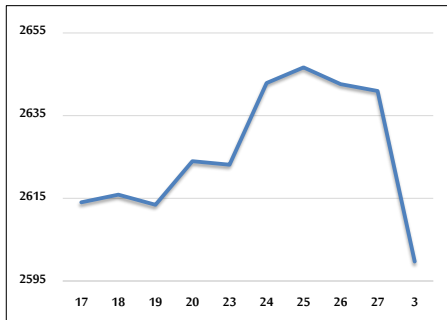
حجم التداول اليومي من 17/3 لغاية 2025/4/3



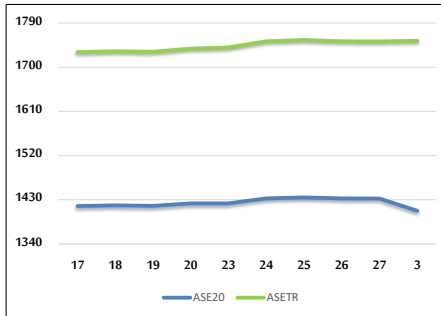
التوزيع القطاعي لحجم التداول ليوم الخميس 2025/4/3



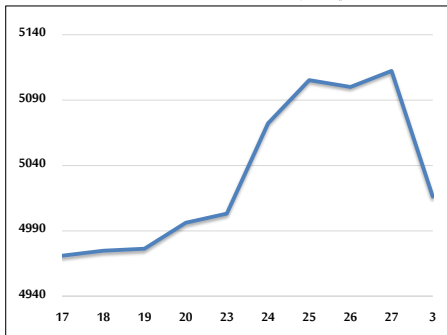
الرقم القياسي العام المرجح للأسهم الحرة من 17/3 لغاية 2025/4/3



الرقم القياسي المرجح للأسهم الحرة ASE20 وASETR من 17/3 لغاية 2025/4/3



الرقم القياسي المرجح بالقيمة السوقية من 17/3 لغاية 2025/4/3



حجم التداول (دينار)

التغير (%)	التغير	2025	2024	
94.82%	2,557,138	5,253,847	2,696,709	يومي
94.82%	2,557,138	5,253,847	2,696,709	تراكمي (4/3-4/3)
28.61%	82,428,728	370,499,145	288,070,417	تراكمي (4/3-1/2)

عدد الأسهم المتداولة

التغير (%)	التغير	2025	2024	
46.13%	697,591	2,209,787	1,512,196	يومي
46.13%	697,591	2,209,787	1,512,196	تراكمي (4/3-4/3)
-14.68%	-34,083,392	198,119,686	232,203,078	تراكمي (4/3-1/2)

عدد العقود المنفذة

التغير (%)	التغير	2025	2024	
1.86%	28	1,535	1,507	يومي
1.86%	28	1,535	1,507	تراكمي (4/3-4/3)
-16.24%	-24,554	126,686	151,240	تراكمي (4/3-1/2)

بعض النسب المالية للبورصة (2025/4/3)

القطاع	القيمة السوقية إلى P/E العائد	القيمة السوقية إلى القيمة الدفترية	الأرباح الموزعة إلى القيمة السوقية (%)	معدل دوران
القطاع المالي	7.322	0.732	6.132	0.031
قطاع الخدمات	12.778	1.168	5.920	0.040
قطاع الصناعة	11.259	1.779	5.539	0.055
جميع القطاعات	8.646	1.030	6.159	0.036

الرقم القياسي العام لأسعار الاسهم المرجح بالقيمة السوقية للأسهم الحرة (1000=1999)

التغير	الخميس		الرقم القياسي العام
	اليوم السابق	03/04/2025	
4.46%	-1.56%	2599.7	2641.0
0.75%	-2.43%	2670.8	2737.3
5.85%	0.22%	1792.4	1788.5
12.30%	-0.63%	6211.6	6250.9

الرقم القياسي لأسعار الاسهم المرجح بالقيمة السوقية للأسهم الحرة ASE20 (1000=2014)

التغير	الخميس	الخميس
4.73%	1407.5	1432.3
-1.73%	1407.5	1432.3

مؤشر العائد الكلي ASETR (1074=2021)

التغير	الخميس	الخميس
6.84%	1753.8	1752.3
0.09%	1753.8	1752.3

الرقم القياسي لأسعار الاسهم المرجح بالقيمة السوقية (1000=1991)

التغير	الخميس		الرقم القياسي العام
	اليوم السابق	03/04/2025	
8.26%	-1.88%	5016.1	5112.3
2.68%	-3.60%	6728.7	6979.8
6.75%	0.11%	1469.0	1467.4
3.78%	0.42%	896.3	892.6
15.90%	-0.68%	7810.4	7863.9

الرقم القياسي المرجح بالقيمة السوقية للأسهم الحرة حسب الأسواق (1000=2012)

التغير	الخميس		السوق الأول
	اليوم السابق	03/04/2025	
4.89%	-1.61%	1463.9	1487.9
-3.77%	-0.33%	801.1	803.8

القيمة السوقية (دينار)

التغير	الخميس	الخميس
7.48%	18,975,943,112	19,315,102,884
-1.76%	18,975,943,112	19,315,102,884