



نيسان
APRIL

2025

العدد
ISSUE

306

النشرة الإخبارية الشهرية
MONTHLY NEWSLETTER

ASE News

أخبار بورصة عمان

Companies listed on the ASE achieve the second highest historical profits with a rise of 6.4%

94% out of 161 listed companies have provided the ASE with audited annual financial statements for the period ended 31/12/2024 within the specified period, through the e-disclosure System XBRL, indicating that the listed companies were given a time limit until 06/04/2025 to submit the ASE with their annual reports 2024, in line with the Jordan Securities Commission' related decision. This high percentage reflects the compliance of listed companies with the laws and regulations, and the compliance of such companies with the principles of transparency and disclosure.

The profits after tax attributable to the company's shareholders for the year 2024 for the public shareholding companies listed on the ASE that provided their financial statements reached JD2072.3 million, compared to JD1948.5 million for the year 2023, an increase of 6.4%, this makes it the second highest historical net profit achieved by the companies listed on the ASE. The profits before tax amounted to JD2840.2 million for the year 2024, compared to JD2821.1 million for the year 2023, which represents an increase of 0.7%. In terms of sectors, profits after tax attributable to the company's shareholders for the financial sector of companies that provided the ASE with their financial statement increased by 24.4%, the services sector decreased by 5.5%, and the industrial sector decreased by 12.7%.

The achieving these profits despite the difficult circumstances and geopolitical developments in the region was supported by financial and monetary stability, as well as the national economy achieving positive indicators. These indicators were reflected in the positive performance of several economic sectors, which achieved growth rates that led to a growth rate in the fourth quarter of 2024 of 2.7%, and a total annual growth rate of 2.5%. This encourages optimism and strengthens confidence in the economy's ability to recover and continue achieving further positive results, confirming its resilience and ability to overcome challenges, as well as the effectiveness of the applied economic policies.

الشركات المدرجة في بورصة عمان تحقق ثاني أعلى أرباح تاريخية بنسبة ارتفاع 6.4%

94% من الشركات المدرجة في بورصة عمان والبالغ عددها 161 شركة قامت بتزويد البورصة بالبيانات المالية السنوية عن الفترة المنتهية في 31/12/2024 ضمن المهلة المحددة، من خلال نظام الإفصاح الإلكتروني XBRL، كما أنه قد تم منح الشركات المدرجة مهلة لغاية 06/04/2025 لتزويد البورصة بالبيانات المالية السنوية لعام 2024 انسجماً مع قرار هيئة الأوراق المالية بهذا الخصوص، وتُظهر هذه النسبة مدى التزام الشركات المدرجة بأحكام القوانين والتعليمات النافذة، كما تعكس التزام الشركات الأردنية بمبادئ ومعايير الإفصاح والشفافية بشكل عام.

حيث أن الأرباح بعد الضريبة العائدة لمساهمي الشركة لعام 2024 للشركات المساهمة العامة المدرجة في بورصة عمان والتي زودت البورصة ببياناتها المالية السنوية بلغت 2072.3 مليون دينار مقارنة مع 1948.5 مليون دينار لعام 2023 أي بارتفاع نسبته 6.4%، وهي بذلك تكون ثاني أعلى صافي أرباح تاريخية تحققها الشركات المدرجة في البورصة، علماً بأن الأرباح قبل الضريبة لهذه الشركات بلغت 2840.2 مليون دينار لعام 2024 مقارنة مع 2821.1 مليون دينار لعام 2023، أي بارتفاع نسبته 0.7%. ومن الناحية القطاعية، فقد ارتفعت الأرباح بعد الضريبة العائدة لمساهمي الشركة للقطاع المالي للشركات التي سلمت بياناتها بنسبة 24.4%، في حين انخفضت أرباح قطاع الخدمات بنسبة بلغت 5.5%، كما انخفضت أرباح قطاع الصناعة بنسبة 12.7%.

وأن تحقيق هذه الأرباح في ظل الظروف الصعبة والتطورات الجيوسياسية في المنطقة جاء مدعوماً باستقرار مالي ونقدي وتحقيق الاقتصاد الوطني مؤشرات إيجابية تمثلت في الأداء الإيجابي للعديد من القطاعات الاقتصادية والتي سجلت معدلات نمو أدت إلى تحقيق معدل نمو في الربع الرابع من عام 2024 بلغ 2.7% ونمو إجمالي خلال العام بلغ 2.5%، مما يدعو إلى التفاؤل ويعزز الثقة في قدرة الاقتصاد على التعافي والاستمرار في تحقيق المزيد من النتائج الإيجابية، ويؤكد متانته وقدرته على تجاوز التحديات وفعالية السياسات الاقتصادية المطبقة.

وأنه وفقاً لتعليمات إدراج الأوراق المالية في شركة بورصة عمان؛ فإنه يتوجب على جميع الشركات المدرجة تزويد البورصة بالبيانات المالية المدققة من قبل مدقق حساباتها، وذلك خلال المدة المحددة، كما أن البورصة قامت بتعميم البيانات المالية من خلال موقعها الإلكتروني www.exchange.jo ضمن التعاميم والإفصاحات (بيانات سنوية).

all listed companies on the ASE should provide their annual financial statements within the specified period, according to the Directives for Listing Securities on the ASE. also the ASE posts these financial statements on the it's website www.exchange.jo under Circulars and Disclosures/ annual financial reports window.

Noting that the Jordan Insurance Company (JOIN), Arabia Insurance Company – Jordan (AICJ), Union Investment Corporation (UINV), Union Tobacco & Cigarette Industries Company (UTOB), The Mediterranean & Gulf Insurance Company-Jordan (MDGF) and Tuhama For Financial Investments Company (THMA) have failed to provide the ASE with their audited annual financial Statements for the year 2024 during the specified period. Accordingly, the ASE suspended their shares from trading as of today Monday 07/04/2025. The trading in these companies' shares will remain suspended until they provide the ASE with the required financial statements.

It is worth mentioning, the ASE will continue suspending the trading in shares of Jordanian Mutual Funds Management Company (FUND), Jordan Steel Company (JOST) and Union Land Development Corporation (ULDC) for failing to provide the ASE with their previous financial statements or failing to pay the due charges or submission of an insolvency declaration request against it, in addition to failing to provide the ASE with their audited annual financial statements for the period ended 31/12/2024, noting that the shares of these companies shall continue to be available for trading in the Unlisted Securities Market.

علماً بأن شركة التأمين الأردنية (JOIN) وشركة التأمين العربية - الأردن (AICJ) وشركة الاتحاد للاستثمارات المالية (UINV) وشركة مصانع الاتحاد لإنتاج التبغ والسجائر (UTOB) وشركة المتوسط والخليج للتأمين - الأردن (MDGF) وشركة تهامة للاستثمارات المالية (THMA) لم تقم بتزويد البورصة بالبيانات المالية السنوية لعام 2024 ضمن المهلة المحددة، وعليه، قامت البورصة بإيقاف التداول بأسهم الشركات المشار إليها أعلاه اعتباراً من صباح اليوم الاثنين الموافق 2025/04/07، وسيستمر الإيقاف لحين قيامها بتزويد البورصة بالبيانات المالية المطلوبة، وذلك استناداً لأحكام المادة (15/ب/6) من تعليمات إدراج الأوراق المالية المعمول بها.

ومن الجدير بالذكر، أنه سيستمر إيقاف التداول بأسهم كل من الشركة الأردنية لإدارة الصناديق الاستثمارية (FUND) وشركة حديد الأردن (JOST) وشركة الاتحاد لتطوير الأراضي (ULDC)، وذلك لعدم تزويدها البورصة بالبيانات المالية عن فترات سابقة أو عدم قيامها بتسديد المستحقات المالية أو بسبب تقديم طلب إشهار إعسار بحقها، إضافة إلى عدم تزويدها بالبيانات المالية السنوية عن الفترة المنتهية في 31/12/2024، علماً بأنه يجري التداول بأسهمها من خلال سوق الأوراق المالية غير المدرجة.

The Amman Stock Exchange Joined a Number of other Global Stock Exchanges in the Ring the Bell for Gender Equality Initiative

Under the Patronage of HRH Prince Mired Raad Zeid Al-Hussein, Lord Chamberlain - President of the Higher Council for the Rights of Persons with Disabilities (HCD), The Amman Stock Exchange (ASE), in collaboration with the United Nations Entity for Gender Equality and the Empowerment of Women (UN Women), the International Finance Corporation (IFC), UN Global Compact Jordan (UNGCCJ), and the Sustainable Stock Exchanges Initiative (SSE), proudly announces the 10th annual Ring the Bell (RTB) for Gender Equality event. This global initiative, taking place in 114 exchanges and CCPs worldwide, highlights the critical role of the private sector in advancing gender equality, empowering women in the workforce, and promoting inclusive and sustainable business practices.

This year's theme, "For All Women and Girls: Rights. Equality. Empowerment," emphasized the need for systemic change to protect women's rights, break down barriers to leadership, and ensure equal opportunities in the workplace and beyond.

The event featured a panel discussion where RTB partners, private sector leaders, and gender equality advocates shared best practices and strategies for fostering inclusive workplaces. Moderated by Dr. Rasha Dayyat, Director of the Planning and Institutional Development Department at the Amman Stock Exchange, the discussion included key speakers namely Mr. Nicolas Burniat, UN Women Representative, H.E. Mrs. Nadia Alsaeed, CEO at Bank Al Etihad, Mr. Samer Al Madhoun, Managing Partner at Muhakat Institute and UNGCCJ Board Member, and Mr. Muhannad Jarrah, Business Development Executive Director at INJAZ.

The event contributed to Jordan's ongoing efforts to create an inclusive, equitable, and sustainable business environment for women and girls. It aligned with national priorities, including Jordan's Economic Modernization Vision, and supported the global push for gender equality in the corporate sector. The event emphasized the critical role of businesses in fostering inclusive workplaces and creating equitable opportunities for women and girls in Jordan.

بورصة عمان تشارك في مبادرة قرع الجرس للمساواة بين الجنسين للسنة العاشرة على التوالي

برعاية صاحب السمو الملكي الأمير مرعد بن رعد بن زيد الحسين، رئيس المجلس الأعلى لحقوق الأشخاص ذوي الإعاقة شاركت بورصة عمان بالتعاون مع كل من هيئة الأمم المتحدة للمرأة، ومؤسسة التمويل الدولية، والميثاق العالمي للأمم المتحدة في الأردن، ومبادرة البورصات المستدامة، وعدداً من البورصات ومراكز المقاصة العالمية "مبادرة قرع الجرس للمساواة بين الجنسين". حيث تهدف هذه المبادرة العالمية والتي تنظم في 114 بورصة حول العالم في هذا العام إلى تسليط الضوء على الدور الحاسم للقطاع الخاص في تعزيز المساواة بين الجنسين وتمكين المرأة في سوق العمل، وتعزيز ممارسات الأعمال الشاملة والمستدامة. وسلط موضوع هذا العام الذي جاء تحت عنوان "لجميع النساء والفتيات: الحقوق، المساواة، التمكين"، الضوء على الحاجة إلى تغيير منهجي لحماية حقوق المرأة، وكسر الحواجز أمام دورها في القيادة، وضمان تكافؤ الفرص في مكان العمل.

وتضمنت الاحتفالية طلبة نقاشية شارك فيها شركاء "قرع الجرس"، وقادة من القطاع الخاص، حيث تمت مناقشة أفضل الممارسات والاستراتيجيات لتعزيز بيئات العمل الشاملة. وأدارت الحلقة النقاشية الدكتورة رشا ديات، مديرة دائرة التخطيط والتطوير المؤسسي في بورصة عمان، وضم النقاش كلا من السيد نيكولاس بورنيات، ممثل هيئة الأمم المتحدة للمرأة في الأردن، والسيدة نادية السعيد، الرئيسة التنفيذية لبنك الاتحاد، والسيد سامر المدهون، الشريك الإداري في معهد محاكاة وعضو مجلس إدارة شبكة الميثاق العالمي للأمم المتحدة، والسيد مهند جراح، المدير التنفيذي لتطوير الأعمال في إنجاز.

وتجدر الإشارة بأن فعالية قرع الجرس تساهم في دعم جهود الأردن المتواصلة لخلق بيئة أعمال شاملة وعادلة ومستدامة للنساء والفتيات. وتتماشى مع الأولويات الوطنية في رؤية الأردن للتحديث الاقتصادي، وتدعم الجهود العالمية لتحقيق المساواة بين الجنسين في قطاع الشركات، وأكدت الفعالية على الدور المحوري للشركات في تعزيز بيئات عمل شاملة وتوفير فرص متكافئة للنساء والفتيات في الأردن.



The ASE Indices Quarterly Review

The Amman Stock Exchange (ASE) has conducted the periodic quarterly review of the ASE indices constituents in purpose of ensuring that these indices reflect the market performance and the trading activity of the listed companies. By this rebalancing, the activity of listed companies in regard to trading during the last quarter has been reviewed. After that, the ASE has conducted its screening process for all listed companies based on the criteria used by the ASE represented by full market capitalization of the companies and the number of trading days during last quarter.

As a result of this review, 6 companies have been excluded from the general index sample ASEGI and another 5 companies have been added. The companies that have been excluded from the index sample were: Jordan Dairy, Al-Amal Financial Investments, Al-Quds Ready Mix, Jordanian Expatriates Investment Holding, Comprehensive Multiple Transportations, and Tuhama for Financial Investments.

The companies that have been added to the index sample were: Arabia Insurance Company - Jordan, Jordan Vegetable Oil Industries, Jordan Insurance, Jordan International Insurance, and Aldaman for Investments.

As part of the process, the ASE calculated the free float for all listed companies on the ASE based on the data received from the Securities Depository Center. Note that the ASE is setting a 10% cap for the company's weight in the index to prevent the index from being dominated by individual companies.

Regarding the general index ASEGI, the full market capitalization of the index constituents represents 93.1% of the total market capitalization of the companies listed on the ASE. The free float market capitalization of the index constitutes represents 95.1% of the total free float market capitalization of the listed companies on the ASE.

As for the ASE20 index and ASETR index sample, one company has been excluded from the index sample, which is Arab Jordan Investment Bank, and another one company has been added to the sample, which is The Arab International for Education & Investment. The full market capitalization of the index constituents represents 85.4% of the total market capitalization of the companies listed on the ASE, while the free float market capitalization of these companies represents 87.6% of the total free float market capitalization of the ASE listed companies.

In light of the above, the index constituents will be modified on the 3rd of April 2025. Interested parties can access the constituents of the index with the new weights through the following link:

المراجعة الربعية الدورية لمؤشرات بورصة عمان

قامت بورصة عمان بإجراء المراجعة الربعية الدورية لكافة الشركات المدرجة في السوق وذلك لاختيار عينة مؤشرات أسعار الأسهم لبورصة عمان وذلك بهدف ضمان أن تعكس هذه المؤشرات حركة وأداء ونشاط السوق بشكل دقيق. وبموجب هذه المراجعة تمت متابعة نشاط الشركات خلال آخر ربع واختيار شركات عينة المؤشرات من خلال تطبيق المعايير المعتمدة في بورصة عمان لاختيار الشركات وهي القيمة السوقية للشركة وعدد أيام تداولها خلال آخر ربع.

وأنتيجة لتطبيق هذه المعايير فقد تم سحب 6 شركات من عينة المؤشر العام وإضافة 5 شركات. وبالنسبة للشركات التي تم سحبها من العينة فهي: الألبان الأردنية، والأمل للاستثمارات المالية، والقدس للصناعات الخرسانية، والاستثمارية القابضة للمغربيين الأردنيين، والمتكاملة للنقل المتعدد، وتهامة للاستثمارات المالية.

أما بالنسبة للشركات التي تمت إضافتها للعينة فهي: التأمين العربية - الأردن، ومصانع الزيوت النباتية الأردنية، والتأمين الأردنية، والأردن الدولية للتأمين، والضمان للاستثمار.

كما وتشمل هذه المراجعة احتساب نسبة الأسهم الحرة لكافة الشركات المدرجة في البورصة بالاعتماد على البيانات الصادرة عن مركز إيداع الأوراق المالية، علماً بأن البورصة تقوم بوضع سقف 10% لوزن الشركة في المؤشر، وذلك بهدف الحد من تأثيرها على تحركات المؤشر.

وفيما يتعلق بالقيمة السوقية لشركات عينة المؤشر العام ASEGI فقد شكلت ما نسبته 93.1% من إجمالي القيمة السوقية للشركات المدرجة في البورصة، فيما تشكل نسبة القيمة السوقية للأسهم الحرة لهذه الشركات 95.1% من إجمالي القيمة السوقية للأسهم الحرة للشركات المدرجة في البورصة.

أما فيما يخص عينة المؤشر ASE20 والمؤشر ASETR فقد تم سحب شركة واحدة من العينة وهي بنك الاستثمار العربي الأردني وإضافة شركة واحدة للعينة وهي العربية الدولية للتعليم والاستثمار، وقد شكلت القيمة السوقية لشركات العينة ما نسبته 85.4% من إجمالي القيمة السوقية للشركات المدرجة في البورصة، فيما شكلت نسبة القيمة السوقية للأسهم الحرة لهذه الشركات 87.6% من إجمالي القيمة السوقية للأسهم الحرة للشركات المدرجة في البورصة.

وعليه، سيتم التعديل على عينة مؤشرات بورصة عمان اعتباراً من 3 نيسان 2025، حيث يمكن للمهتمين الإطلاع على مكونات العينة وأوزانها الجديدة من خلال الرابط التالي:

Corporate Actions

أحداث الأوراق المالية

The CEO Decisions

- Resumed of Trading in shares of the Specialized Trading & Investment (SPTI) Company due to decrease its capital from 1 million Share/JD to 750,000 Share/JD by returning cash to the shareholders as of 02/03/2025, and the company's reference price will be JD0.89.
- Cancel Trading in the shares of the Mediterranean & Gulf Insurance Company - Jordan (MDGF) from the Unlisted Securities Market (OTC) and resume trading in the second market according to its latest reference price at the OTC market as of 03/03/2025.
- List the 3rd issue of Treasury Bonds for the year 2025, the maturity date is 23/01/2030; with a total value of JD50 million and JD1000 par value with 6.073% interest rate, as of 05/03/2025.
- List the 4th issue of Treasury Bonds for the year 2025, the maturity date is 03/02/2030; with a total value of JD200 million and JD1000 par value with 6.144% interest rate, as of 06/03/2025.
- Suspend trading of the "Siniora Food Industries Bonds D01" due to the approaching the maturity date of interest on the bonds, which matures on 10/03/2025, as of 05/03/2025; Trading in the corporate bonds shall be resumed as of 10/03/2025.
- list JD/Shares 1 million Right Issues for the increased shares of Arab Jordanian Insurance Group (ARGR) Company with an issuance price of JD 0.70. through public offering to the company's shareholders "Private placement". Noting that the reference price of the company's share will be JD 0.97, and the reference price of the right issue will be JD 0.27, as of 09/03/2025.
- List the 7th issue of the National Electricity Company's (Public Entity Bills 10) the maturity date is 12/01/2026; with a total value of JD100 million and JD1000 par, as of 11/03/2025.

قرارات المدير التنفيذي

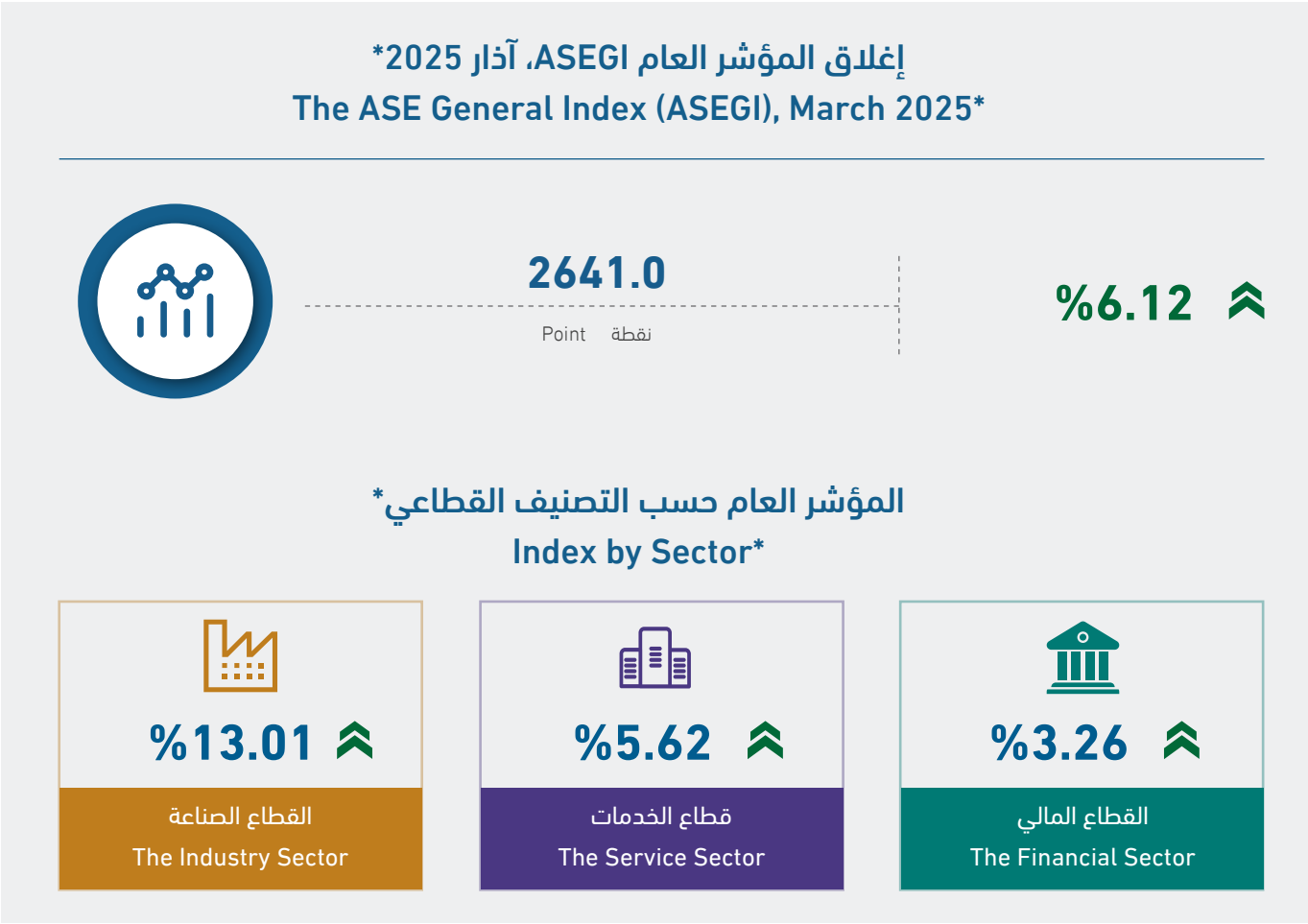
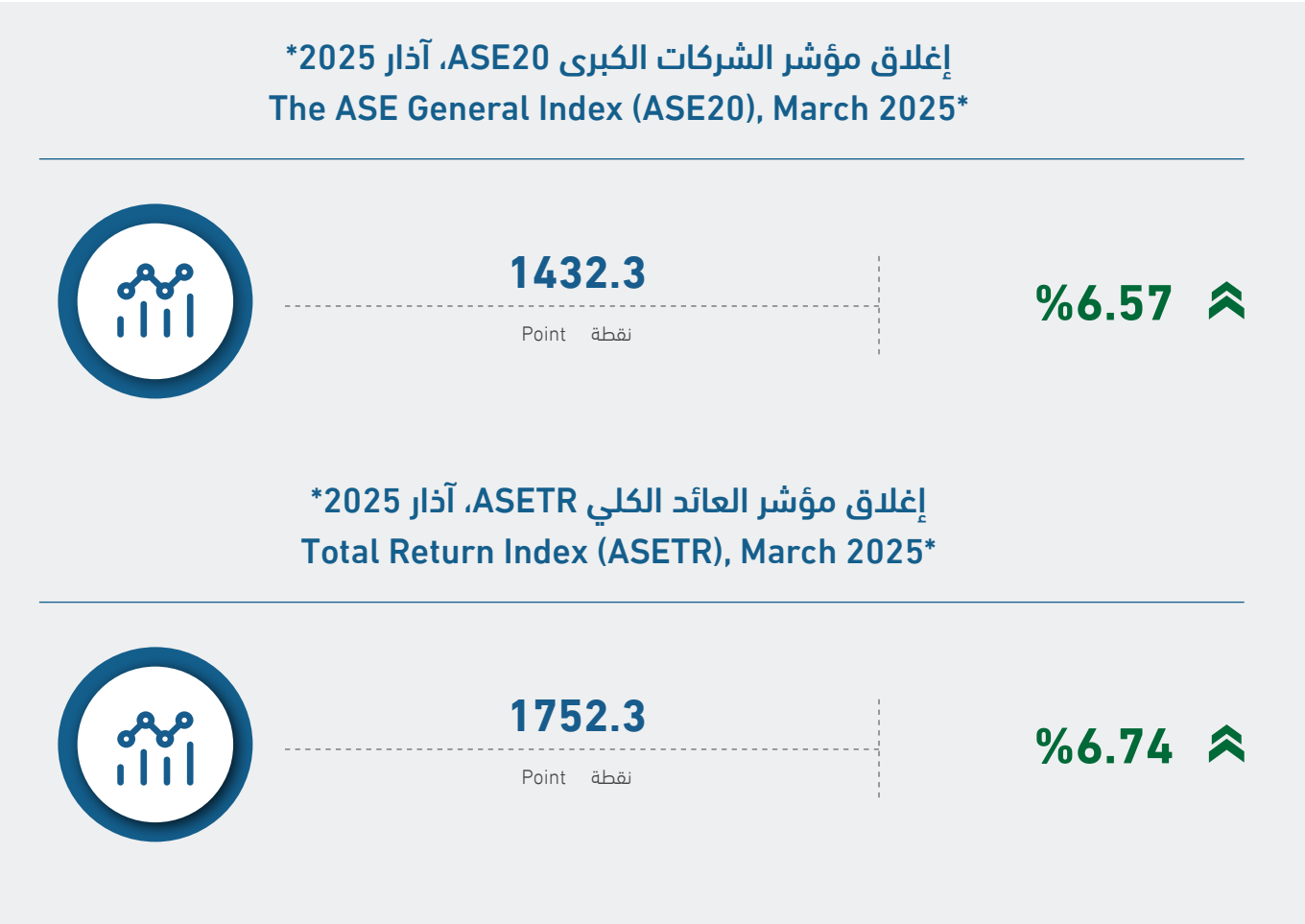
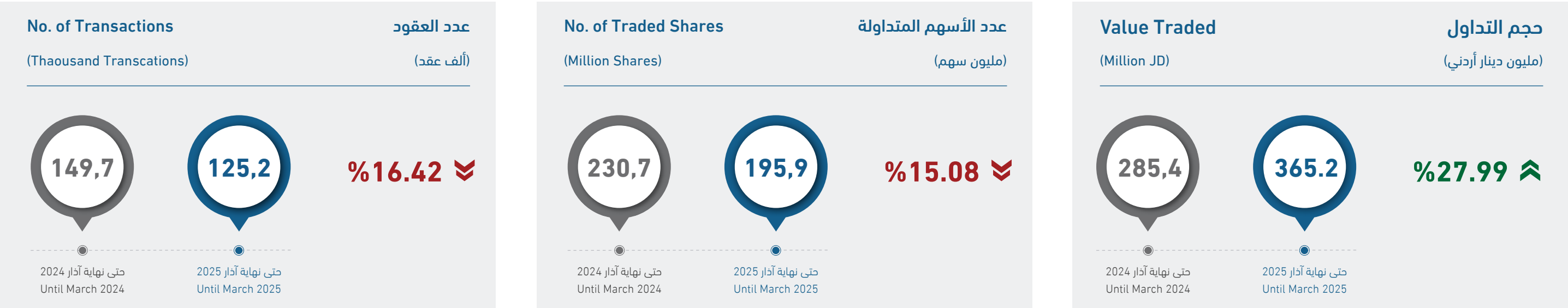
- إعادة التداول بأسهم الشركة المتخصصة للتجارة والاستثمارات (SPTI) نظراً لتخفيض رأسمالها من 1 مليون سهم/دينار إلى 750,000 سهم/دينار من خلال إعادة نقد للمساهمين، وذلك اعتباراً من 2025/03/02، على أن يصبح السعر المرجعي لسهم الشركة 0.89 دينار.
- إلغاء التداول بأسهم شركة المتوسط والخليج للتأمين- الأردن (MDGF) من سوق الأوراق المالية غير المدرجة (OTC) وإعادة التداول بأسهمها في السوق الثاني وفقاً لآخر سعر تداول لها في سوق الأوراق المالية الغير مدرجة، اعتباراً من 2025/03/03.
- إدراج الإصدار الثالث من سندات الخزينة لعام 2025 تاريخ الاستحقاق 2030/01/23، والبالغ قيمته 50 مليون دينار وبقيمة اسمية مقدارها 1000 دينار وبفائدة 6.073%، وذلك اعتباراً من 2025/03/05.
- إدراج الإصدار الرابع من سندات الخزينة لعام 2025 تاريخ الاستحقاق 2030/02/03، والبالغ قيمته 200 مليون دينار وبقيمة اسمية مقدارها 1000 دينار وبفائدة 6.144%، وذلك اعتباراً من 2025/03/06.
- إيقاف التداول بـ "أسناد قرض سنيورة بالدولار (1)" بسبب اقتراب موعد استحقاق دفعة الفائدة على الأسناد والتي تستحق بتاريخ 2025/03/10 وذلك اعتباراً من 2025/03/05، على أن يعاد التداول بالأسناد بتاريخ 2025/03/10.
- إدراج 1 مليون حق اكتتاب بأسهم الزيادة لشركة المجموعة العربية الأردنية للتأمين (ARGR) بسعر إصدار 0.70 دينار للسهم الواحد وذلك عن طريق طرح هذه الأسهم للاكتتاب وذلك عن طريق طرح الاسهم للاكتتاب العام من خلال العرض العام لمساهمي الشركة. علماً بأن السعر المرجعي لسهم الشركة سيكون 0.97 دينار، والسعر المرجعي لحق الاكتتاب سيكون 0.27 دينار. وذلك اعتباراً 2025/03/09.
- إدراج الإصدار السابع من أذونات شركة الكهرباء الوطنية تاريخ استحقاق 2026/01/12 والبالغ قيمته 100 مليون دينار وبقيمة اسمية مقدارها 1000 دينار، وذلك اعتباراً من 2025/03/11.

- Changing the Company full name and short name (Arabic & English) from "Jordan Trade Fac" to "Al Tas-Heelat Jordan Specialized Financing", and changing the company's symbol from JOTF to TJSF and Change the sector from the "commercial Services" to "Diversified Financial Services", as of 24/03/2025. Noting that the Company's code (131062) will remain the same without and change.
- Suspending trading in the "Jordan Kuwait Bank Bonds 01" (JK01), due to the approaching the maturity date of interest on the bonds, which matures on 23/03/2025, as of 18/03/2025; Trading in the corporate bonds shall be resumed as of 23/03/2025.
- Suspending trading in the shares of Jordan Steel (JOST) Company, and transferring trading in its shares to the Unlisted Securities Market (OTC) as of 26/03/2025, according for filling an insolvency declaration lawsuit. Knowing that the company's shares shall be traded in the OTC market until further notice.
- Suspending trading in the shares of Petra Education (PEDC) Company as of 23/03/2025, due to the company's failure to provide the ASE with the result of the general assembly meeting which was held on 22/03/2025, within the specified time.
- Suspending trading in the shares of Petra Education (PEDC) Company as of 24/03/2025, due to the company's provide the ASE with the result of the general assembly meeting which was held on 22/03/2025.
- Suspending trading in the "Bank Al Etihad Bonds D01" (D008), due to the approaching the maturity date of interest on the bonds, which matures on 03/04/2025, as of 25/03/2025; Trading in the corporate bonds shall be resumed as of 03/04/2025.
- Changing the sectoral classification of Jordanian Management and Consulting (JOMC) Company from "Diversified Financial Services" to "Commercial Services", as of 27/03/2025.

- تغيير الاسم الكامل والمختصر باللغتين العربية والإنجليزية لشركة "التسهيلات التجارية الأردنية" إلى شركة "التسهيلات الأردنية للتمويل المتخصص"، وتغيير الرمز الحرفي من JOTF إلى TJSF، وتغيير التصنيف القطاعي من "قطاع الخدمات التجارية" إلى قطاع "الخدمات المالية المتنوعة"، وذلك اعتباراً من 2025/03/24. علماً بأن الرمز الرقمي (131062) سيبقى كما هو دون تعديل.
- إيقاف التداول بـ "أسناد قرض البنك الأردني الكويتي 1 (JK01)" بسبب اقتراب موعد استحقاق دفعة الفائدة على الأسناد والتي تستحق بتاريخ 2025/03/23، وذلك اعتباراً من 2025/03/18، على أن يعاد التداول بالأسناد بتاريخ 2025/03/23.
- إيقاف التداول بأسهم شركة حديد الأردن (JOST) ونقل التداول بأسهمها إلى سوق الأوراق المالية غير المدرجة (OTC) وذلك اعتباراً من 2025/03/26 وفقاً لآخر سعر مرجعي لها في سوقها الرئيسي، نظراً لقيام مراقب عام الشركات بإحالة الشركة إلى وكيل عام إدارة قضايا الدولة وذلك للسير في إجراءات إقامة دعوى طلب إشهار إعسار. علماً بأن أسهم الشركة ستبقى متداولة في سوق الأوراق المالية غير المدرجة حتى إشعار آخر.
- إيقاف التداول بأسهم شركة البتراء للتعليم (PEDC) وذلك اعتباراً من 2025/03/23، وذلك لعدم قيام الشركة بتزويد البورصة بنتائج اجتماع الهيئة العامة والذي عقد بتاريخ 2025/03/22 ضمن الوقت المحدد لذلك.
- إعادة التداول بأسهم شركة البتراء للتعليم (PEDC) في البورصة وذلك اعتباراً من 2025/03/24، نظراً لقيام الشركة بتزويد البورصة بنتائج اجتماع الهيئة العامة والذي عقد بتاريخ 2025/03/22.
- إيقاف التداول بـ "أسناد قرض بنك الإتحاد بالدولار الأمريكي 1 (D008)" بسبب اقتراب موعد استحقاق دفعة الفائدة على الأسناد والتي تستحق بتاريخ 2025/04/03، وذلك اعتباراً من 2025/03/25، على أن يعاد التداول بالأسناد بتاريخ 2025/04/03.
- تغيير التصنيف القطاعي للشركة الأردنية للإدارة والاستشارات (JOMC) من قطاع "الخدمات المالية المتنوعة" إلى "قطاع الخدمات التجارية"، وذلك اعتباراً من 2025/03/27.

ASE Performance

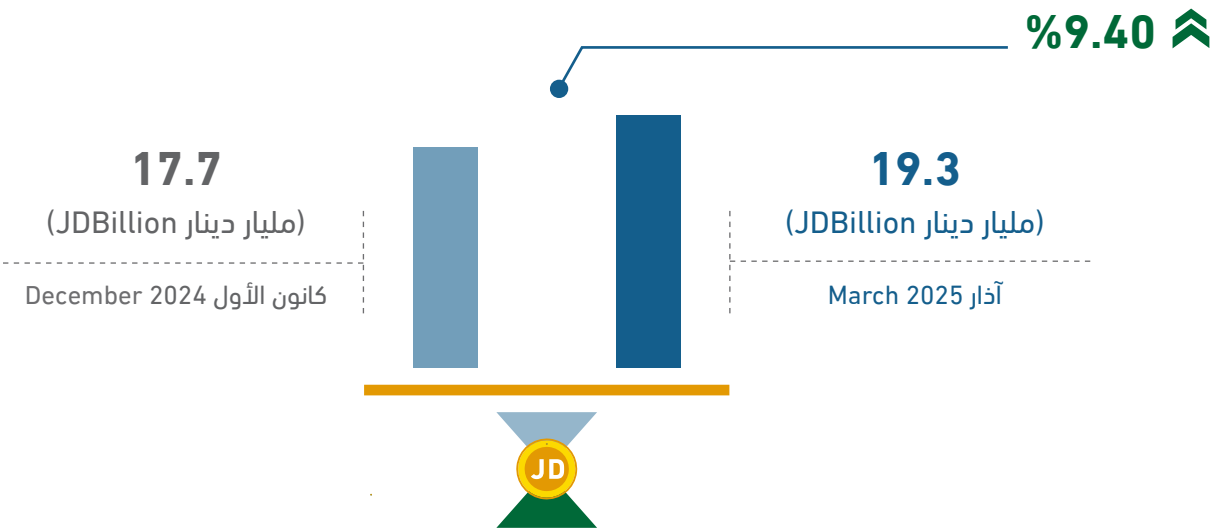
أداء بورصة عمان



* Change Since the Begining of 2025

* التغير منذ بداية العام 2025

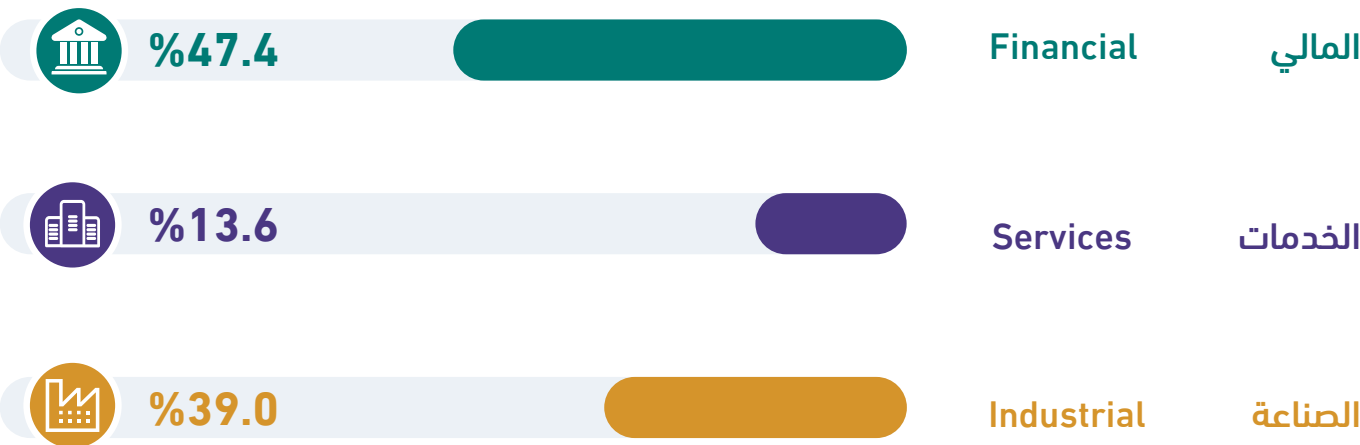
القيمة السوقية للأسهم المدرجة
The Market Capitalization of Listed Companies



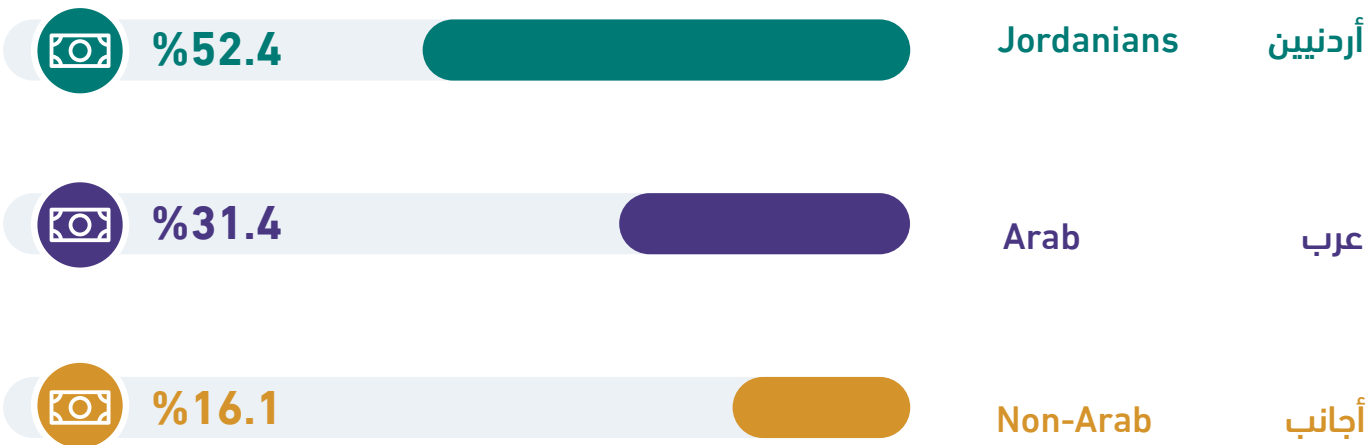
نشاط الإستثمار الأجنبي، آذار 2025
Foreign Investment Activity, March 2025



القيمة السوقية للبورصة موزعة قطاعياً، آذار 2025
Market Capitalization of the ASE by Sector, March 2025



القيمة السوقية للبورصة موزعة حسب الجنسية، آذار 2025
Market Capitalization of the ASE distributed by Nationality, March 2025



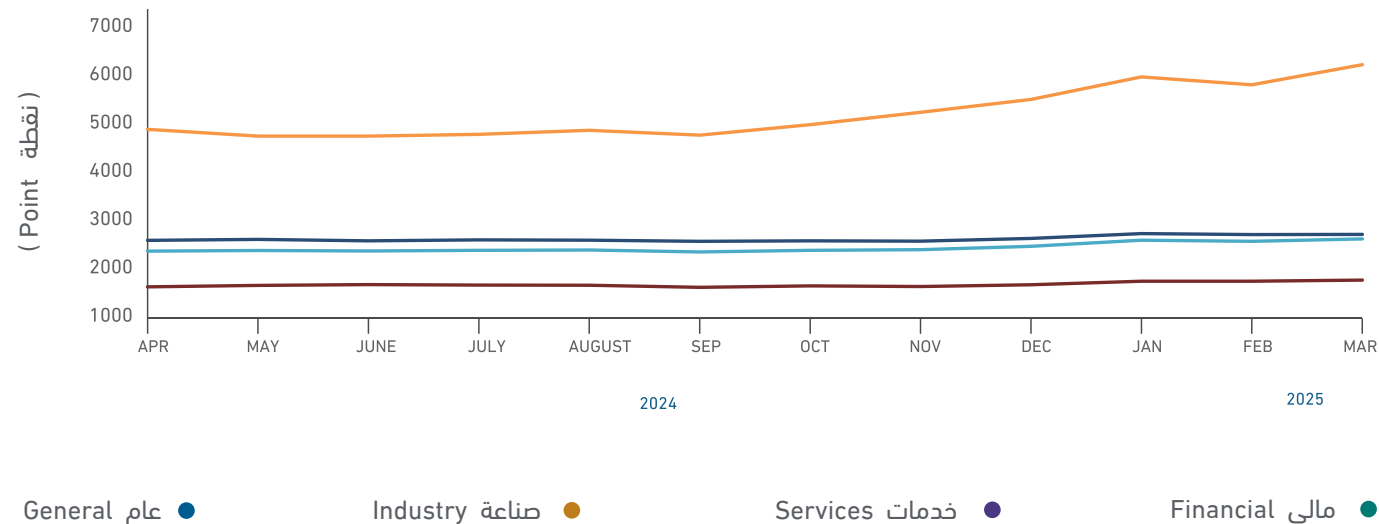
أهم المؤشرات القطاعية للبورصة، آذار 2025
The ASE Main Sectoral Indicators, March 2025

القطاع	المالي Financial	الخدمات Services	الصناعة Industrial	المجموع Total	Sector
القيمة السوقية (مليون دينار)	9,162.7	2,627.4	7,525.0	19,315.1	Market Capitalization (JD million)
حجم التداول (مليون دينار)	39.3	47.2	23.8	110.2	Value Traded (JD million)
الرقم القياسي العام (نقطة)	2,737.3	1,788.5	6250.9	2641.0	The General Index (point)
نسبة القيمة السوقية الى العائد (مرة)	7.59	12.78	11.34	8.81	P/E Ratio (times)
نسبة القيمة السوقية الى القيمة الدفترية (مرة)	0.76	1.35	1.79	1.07	P/BV (times)
نسبة الارباح الموزعة الى القيمة السوقية (%)	5.91	5.78	5.50	6.02	Dividend Yield Ratio (%)
نسبة مساهمة غير الأردنيين في القيمة السوقية (%)	50.7	22.8	52.4	47.6	Non-Jordanian Ownership of Market Cap.(%)

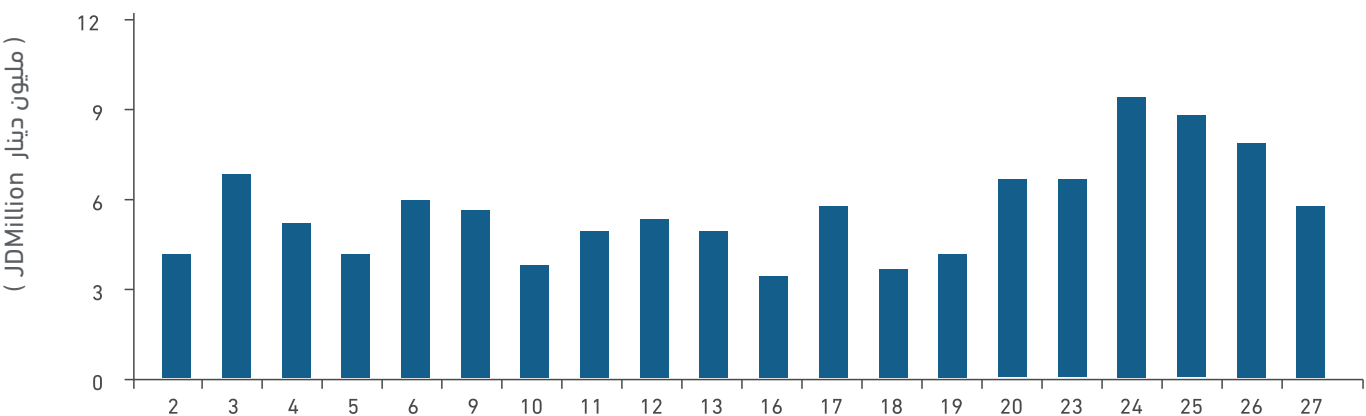
مؤشرات أداء بورصة عمان
The ASE Performance Indicators

	آذار March	شباط February	التغير (%) Change (%)
حجم التداول (مليون دينار)	110.2	113.3	(2.7)
المعدل اليومي لحجم التداول (مليون)	5.5	5.7	(3.5)
عدد الأسهم (مليون)	58.5	63.0	(7.1)
عدد العقود (بالآلاف)	35.8	41.8	(14.4)
القيمة السوقية (مليار)	19,315	18,741	3.1

الرقم القياسي القطاعي لأسعار الأسهم المرجح بالقيمة السوقية للأسهم الحرة شهرياً Monthly Free Float Weighted Price Index By Sector



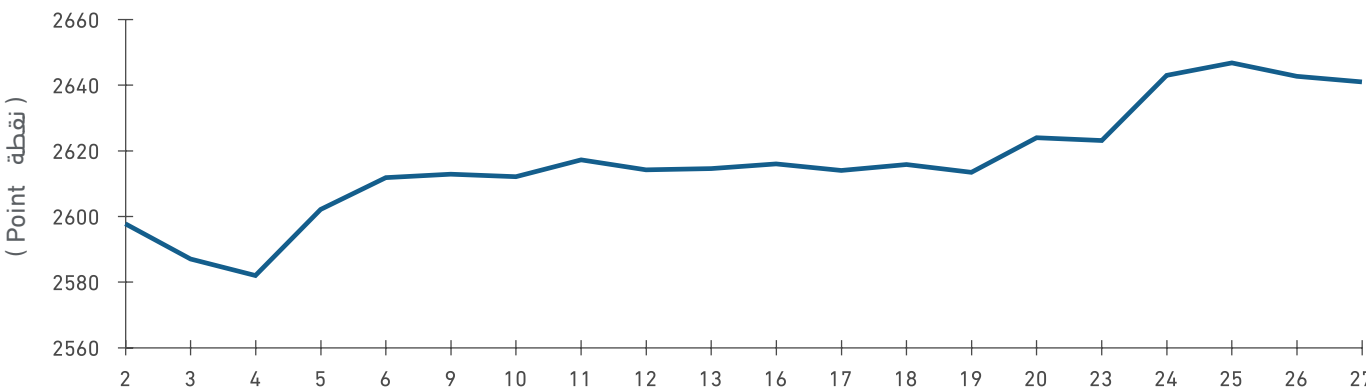
أحجام التداول اليومية، آذار 2025 Daily Trading Value, March 2025



المساهمة القطاعية لحجم التداول، آذار 2025 The Sectoral Distribution of Trading Value, March 2025



المؤشر العام اليومي (ASEGI)، آذار 2025 Daily Index (ASEGI), March 2025



الشركات العشر الأكثر ارتفاعاً في أسعار أسهمها، آذار 2025 (دينار أردني)
Top Ten Gainer Performers, March 2025 (JD)

اسم الشركة	اغلق هذا الشهر This Month Closing	اغلق الشهر السابق Previous Month Closing	التغير (%) Change (%)	حجم التداول Trading Volume	COMPANY'S NAME
المتخصصة للتجارة والاستثمارات	1.19	0.89	33.7	72,904.04	SPECIALIZED TRADING & INVESTMENT
النسر العربي للتأمين	4.02	3.02	33.1	1,014.70	AL-NISR AL-ARABI INSURANCE
مجموعة العصر للاستثمار	0.27	0.21	28.6	552,675.42	CENTURY INVESTMENT GROUP
مناجم الفوسفات الاردنية	17.60	15.07	16.8	17,851,606.27	JORDAN PHOSPHATE MINES
الكفاءة للاستثمارات المالية والاقتصادية	0.39	0.34	14.7	115,008.86	KAFA`A FOR FINANCIAL & ECONOMICAL INVESTMENTS (P.L.C)
المستقبل العربية للاستثمار	0.56	0.50	12.0	62,448.25	FUTURE ARAB INVESTMENT COMPANY
التجمعات للمشاريع السياحية	0.68	0.61	11.5	6,116,808.68	AL-TAJAMOUAT FOR TOURISTIC PROJECTS CO PLC
دار الأمان للتمويل الإسلامي	0.30	0.27	11.1	71,336.68	DAR AL AMAN FOR ISLAMIC FINANCE
تطوير العقارات	0.50	0.46	8.7	19,648.03	REAL ESTATE DEVELOPMENT
السلام الدولية للنقل والتجارة	0.90	0.83	8.4	75,063.08	SALAM INTERNATIONL TRANSPORT & TRADING

الشركات العشر الأكثر انخفاضاً في أسعار أسهمها، آذار 2025 (دينار أردني)
Top Ten Losers Performers, March 2025 (JD)

اسم الشركة	اغلق هذا الشهر This Month Closing	اغلق الشهر السابق Previous Month Closing	التغير (%) Change (%)	حجم التداول Trading Volume	COMPANY'S NAME
رم للوساطة المالية	0.19	0.25	24.0	133,789.34	RUMM FINANCIAL BROKERAGE
حديد الأردن	0.11	0.14	21.4	64,741.81	JORDAN STEEL
مصانع الاتحاد لانتاج التبغ والسجائر	0.08	0.10	20.0	67,530.45	UNION TOBACCO & CIGARETTE INDUSTRIES
المجموعة العربية الأوروبية للتأمين	1.42	1.72	17.4	8,138.40	EURO ARAB INSURANCE GROUP
البلاد للأوراق المالية والاستثمار	0.25	0.30	16.7	1,444.42	AL-BILAD SECURITIES AND INVESTMENT
نور كابيتال ماركنس للإستثمارات المتعددة	1.50	1.71	12.3	3,122.24	NOOR CAPITAL MARKTS FOR DIVERSIFIED INVESTMENTS
الاتحاد للاستثمارات المالية	0.08	0.09	11.1	152,931.87	UNION INVESTMENT CORPORATION
الديرة للاستثمار والتطوير العقاري	0.35	0.39	10.3	63,724.40	DEERA INVESTMENT & REAL ESTATE DEVELOPMENT CO
السنابل الدولية للاستثمارات الاسلامية (القابضة)	0.54	0.60	10.0	87,338.61	AL SANABEL INTERNATIONAL FOR ISLAMIC INVESTMENTS(HOLDING) PLC. CO.
مصانع الكابلات المتحدة	0.56	0.62	9.7	587,903.12	UNITED CABLE INDUSTRIES

الشركات العشر الأكثر تداولاً، آذار 2025 (دينار أردني)
Top Ten Companies by Trading Value , March 2025 (JD)

اسم الشركة	حجم التداول (دينار) Value Traded (JD)	% التداول الكلي للبورصة % To the Total Value Traded	سعر الإغلاق		COMPANY'S NAME
			الشهر الحالي	الشهر السابق	
			This Month	Last Month	
الكهرباء الاردنية	22,779,443	20.7	2.33	2.38	JORDAN ELECTRIC POWER
مناجم الفوسفات الاردنية	17,851,606	16.2	17.60	15.07	JORDAN PHOSPHATE MINES
البنك العربي	14,217,168	12.9	4.96	5.00	ARAB BANK
الاتصالات الأردنية	12,038,492	10.9	3.07	3.09	JORDAN TELECOM
مصفاة البترول الأردنية /جوبترول	7,831,524	7.1	5.50	5.20	JORDAN PETROLEUM REFINERY
البنك الإسلامي الأردني	7,391,917	6.7	4.25	4.28	JORDAN ISLAMIC BANK
التجمعات للمشاريع السياحية	6,116,809	5.5	0.68	0.61	AL-TAJAMOUAT FOR TOURISTIC PROJECTS CO PLC
دار الدواء للتنمية والاستثمار	2,176,396	2.0	1.23	1.25	DAR AL DAWA DEVELOPMENT & INVESTMENT
البوتاس العربية	2,060,029	1.9	30.09	30.85	THE ARAB POTASH
التجمعات لخدمات التغذية والسكان	1,894,053	1.7	0.60	0.59	AL-TAJAMOUAT FOR CATERING AND HOUSING CO PLC
المجموع	94,357,436	85.6	-	-	TOTAL

الشركات العشر الأكبر من حيث القيمة السوقية، آذار 2025 (دينار أردني)
Top Ten Companies by Market Capitalization, March 2025 (JD)

اسم الشركة	القيمة السوقية (مليون دينار) Market Cap. (JD million)	% إلى القيمة السوقية للبورصة % To the Total Market Cap.	سعر الإغلاق		COMPANY'S NAME
			الشهر الحالي	الشهر السابق	
			This Month	Last Month	
مناجم الفوسفات الاردنية	4356.0	22.6	17.60	15.07	JORDAN PHOSPHATE MINES
البنك العربي	3178.4	16.5	4.96	5.00	ARAB BANK
البوتاس العربية	2507.0	13.0	30.09	30.85	THE ARAB POTASH
بنك الاسكان للتجارة والتمويل	1190.7	6.2	3.78	3.73	THE HOUSING BANK FOR TRADE AND FINANCE
البنك الإسلامي الأردني	850.0	4.4	4.25	4.28	JORDAN ISLAMIC BANK
الاتصالات الأردنية	575.6	3.0	3.07	3.09	JORDAN TELECOM
مصفاة البترول الأردنية /جوبترول	550.0	2.8	5.50	5.20	JORDAN PETROLEUM REFINERY
بنك المال الأردني	520.8	2.7	1.98	1.94	CAPITAL BANK OF JORDAN
بنك الاردن	452.0	2.3	2.26	2.27	BANK OF JORDAN
البنك الاردني الكويتي	403.5	2.1	2.69	2.70	JORDAN KUWAIT BANK
المجموع	14,584.0	75.6	-	-	TOTAL

المؤشرات الإحصائية الرئيسية لنشاط بورصة عمان للشركات المدرجة Key Statistics of the ASE for Listed Companies

	آذار March	شباط February	كانون الثاني January	*2025	
Market Capitalization (JD million)	19,315.1	18,741.5	18,989.7	19,315.1	القيمة السوقية (مليون دينار)
Value Traded (JD million)	110.2	113.3	141.7	365.2	حجم التداول (مليون دينار)
Average Daily Trading (JD million)	5.5	5.7	6.7	6.0	المعدل اليومي لحجم التداول (مليون دينار)
No. of Traded Shares (million)	58.5	63.0	74.4	195.9	عدد الاسهم المتداولة (مليون)
No. of Transactions (thousand)	35.8	41.8	47.5	125.2	عدد العقود المنفذة (بالالف)
ASE General Free Float Weighted Index ASEGI (point)	2641.0	2592.5	2615.8	2641.0	المؤشر العام المرجح بالقيمة السوقية للأسهم الحرة ASEGI (نقطة)
ASE Free Float Weighted Index ASE20 (point)	1432.3	1404.2	1418.2	1432.3	المؤشر المرجح بالقيمة السوقية للأسهم الحرة ASE20 (نقطة)
Total Return Index ASETR (point)	1752.3	1715.0	1732.2	1752.3	مؤشر العائد الكلي ASETR (نقطة)
Turnover Ratio (%)	0.94	1.01	1.19	3.15	معدل دوران السهم (%)
No. of Trading Days	20	20	21	61	عدد ايام التداول
Non-Jordanian Ownership of Market Cap.(%)	47.6	47.7	47.9	47.6	نسبة مساهمة غير الاردنيين في القيمة السوقية (%)
Net Investment of Non-Jordanians (JD million)	-2.0	-0.3	4.8	2.5	صافي استثمار غير الاردنيين (مليون دينار)
Market Capitalization / GDP (%)	53.5	51.9	52.6	53.5	القيمة السوقية الى الناتج المحلي (%)
Transactions Through The SDC- Shares (JD million)**	33.7	8.3	5.4	47.4	عمليات التحويل من خلال مركز الابداع - الأسهم (مليون دينار)**
Primary Issues of Shares (JD million)***	N.A	1.4	0.0	1.4	الاصدارات الأولية من الأسهم (مليون دينار)***
Primary Issues of Bonds (JD million)***	N.A	250.0	407.6	657.6	الاصدارات الأولية من السندات (مليون دينار)***
Primary Issues of Islamic Sukuk (JD million)***	N.A	0.0	0.0	0.0	الاصدارات الأولية من الصكوك الإسلامية (مليون دينار)***

*Cumulative up to March

** Source : Securities Depository Center

*** Source : Jordan Securities Commission

* تراكمي حتى نهاية شهر آذار

** المصدر: مركز إيداع الأوراق المالية

*** المصدر: هيئة الأوراق المالية

ترتيب شركات الوساطة حسب حجم التداول الإجمالي المنفذ على الأوراق المالية المدرجة
وغير المدرجة (أسهم، سندات، صكوك) شاملا الصفقات، آذار 2025

الترتيب	رقم الوسيط	إسم الوسيط	حجم التداول (دينار)	% إلى الحجم الإجمالي	الكمية
1	4	سنابل الخير للاستثمارات المالية	41,309,082	17.90%	16,056,828
2	93	مسك للوساطة المالية	22,430,884	9.72%	8,868,205
3	35	مجموعة العربي للاستثمار	17,681,606	7.66%	4,895,932
4	16	المتحدة للاستثمارات المالية	16,653,961	7.22%	6,587,725
5	65	السهم الدولي للاستثمار والوساطة المالية	12,998,681	5.63%	3,383,335
6	75	الاتحاد للوساطة المالية	11,702,291	5.07%	7,725,833
7	12	التعاون العربي للاستثمارات المالية	10,731,237	4.65%	8,707,714
8	67	المال الأردني للاستثمار والوساطة المالية	9,165,262	3.97%	5,292,049
9	62	دلتا للاستثمارات المالية	8,629,812	3.74%	6,592,955
10	22	المحفظة الوطنية للأوراق المالية	7,437	3.22%	2,711,857

نشرة تداول الأوراق المالية المدرجة، آذار 2025
Monthly Listed Market Bulletins, March 2025

2025-02-27 - 2025-02-02												
شركة	الرمز الدرجي	الموقع	سعر إغلاق الشهر السابق	أعلى سعر	أدنى سعر	سعر الإغلاق	التغير عن سعر الإغلاق السابق	معدل السعر	حجم التداول دينار	عدد الاسهم	عدد العقود	حركة دوران السهم
إتيلوك												عدد أيام التداول
بنك العربي	ARBK	1	4.84	5.09	4.78	5.00	0.16	4.94	14,326,828	3,063	2,903,040	20,557
بنك الاسكان	THBK	1	3.68	3.81	3.55	3.73	0.05	3.69	938,796	429	254,740	2,711,860
بنك المال	CAPL	1	2.00	2.03	1.92	1.94	0.06	1.97	1,836,723	775	933,908	4,962,466
البنك الاهلي	AHLI	1	1.04	1.06	1.03	1.04	0.00	1.05	1,916,225	551	1,833,962	الأسهم : 4,962,466
بنك الاتحاد	UBSI	1	1.76	1.76	1.60	1.67	0.09	1.63	1,221,586	394	750,269	التغير : 40.66%
بنك القاهرة عمان	CABK	1	1.03	1.05	0.99	1.04	0.01	1.00	2,947,720	688	2,939,483	
بنك الأردن	BOJK	1	2.29	2.29	2.20	2.27	0.02	2.24	698,001	327	311,077	
بنك الإسكندرية	JOIB	1	4.33	4.38	4.20	4.28	0.05	4.28	10,402,678	1,871	2,433,643	
الأردني الكويتي	JOKB	1	3.09	3.10	2.63	2.70	0.39	2.86	635,083	432	222,332	
بنك الاستثمار العربي	AJIB	1	1.29	1.33	1.27	1.31	0.02	1.29	66,846	21	51,791	
البنك الاستثماري	INVB	1	1.54	1.66	1.55	1.60	0.06	1.61	260,891	88	162,485	
البنك التجاري الأردني	JOBK	1	1.00	1.06	0.99	1.00	0.00	1.01	18,165	31	18,048	
بنك صفوة الإسلامي	SIBK	1	1.95	2.20	1.86	2.16	0.21	2.13	438,274	474	299,624	
بنك المؤسسة العربية	ABCO	1	0.67	0.67	0.59	0.61	0.06	0.61	93,071	156	152,797	
التأمين									610,501	1,050	1,554,621	التغير : 1.18%
التأمين الأردنية	JOIN	1	1.03	1.24	1.06	1.10	0.07	1.09	118,553	126	108,466	
التأمين للتأمين	FINS	1	0.73	0.76	0.69	0.75	0.02	0.73	107,901	172	148,697	
مجموعة الخليج للتأمين - الأردن	GJGI	2	1.88	2.10	1.77	2.10	0.22	2.00	15,818	32	7,953	
الشرق الأوسط للتأمين	MEIN	2	1.22	1.20	1.16	1.20	0.02	1.19	1,373	3	1,071	
الأردن الدولية للتأمين	JIRC	2	0.46	0.46	0.41	0.43	0.03	0.46	280,470	35	610,255	
التأمين الاسكندرية	TIC	1	1.73	1.74	1.66	1.70	0.03	1.71	40,925	47	23,892	
العربية الأوروبية	AMMI	2	1.81	1.72	1.72	1.72	0.09	1.72	447	6	260	
For more Details												
للمنشرة التفصيلية												

نشرة تداول الأوراق المالية غير المدرجة، آذار 2025
Monthly Unlisted Market Bulletins, March 2025

2025-02-27 - 2025-02-02												
الرمز الرقمي	شركة	الرمز الدرجي	سعر الإغلاق السابق	أعلى سعر	أدنى سعر	سعر الإغلاق	التغير عن سعر الإغلاق السابق	معدل السعر	حجم التداول دينار	عدد الاسهم	عدد العقود	عدد أيام التداول
111027	بيتنا	BAMB	0.18	0.18	0.16	0.18	0.00	0.17	11,752	69,994	77	13
121033	داركم	DRKM	0.80	0.72	0.72	0.72	0.08	0.72	32,876	45,661	9	1
131013	أبرار	PRES	0.08	0.08	0.05	0.07	0.01	0.07	451	6,697	19	8
131027	الموارد للتنمية والاستثمار	JOMA	0.29	0.31	0.25	0.27	0.02	0.28	9,034	32,334	54	12
131030	الدستور	JOPP	0.07	0.08	0.07	0.08	0.01	0.08	60	769	6	4
131073	تطوير الأراضي	ULDC	1.67	1.44	1.46	1.46	0.24	1.56	74,448	47,812	111	7
131213	المنطقة الأردنية	RJAL	0.30	0.33	0.29	0.29	0.01	0.31	9,600	31,191	88	16
131217	الصناعة العقارية	IPRO	0.11	0.11	0.08	0.09	0.02	0.10	45,635	474,349	157	17
131224	المالية للوساطة	IBFM	0.22	0.22	0.14	0.16	0.06	0.17	19,467	112,356	128	13
131226	بيت الاستثمار	INVH	0.25	0.38	0.27	0.32	0.07	0.31	73,297	236,450	246	20
131230	الجنوب لتوليد الكهرباء	SECO	0.60	0.60	0.55	0.57	0.03	0.58	15,663	27,181	101	14
131235	وادي الشتا	WIVA	0.09	0.11	0.07	0.09	0.00	0.09	101,363	1,120,873	504	19
For more Details												
للمنشرة التفصيلية												

National Economy and Latest Developments

• Public finance data showed that domestic revenues increased by about JD 61 million during the first month of 2025, reaching JD 821.4 million, compared to JD 760.4 million for the same period of the previous year.

www.mof.gov.jo

• Jordan has made "impressive" progress in the 2025 Global Entrepreneurship Monitor (GEM) Report, one of the leading international assessments of entrepreneurship ecosystems worldwide. Jordan witnessed a significant increase in its early-stage entrepreneurial activity index, with the report showing an increase in the number of individuals launching their own businesses. The index of entrepreneurial intentions has improved, indicating a growing trend among people who consider entrepreneurship as a sustainable economic path.

www.petra.gov.jo

• Jordan also made progress in its business environment according to the 2025 Global Entrepreneurship Monitor (GEM) Report, as the Kingdom's physical infrastructure score rose to 7.6 out of 10. Market dynamics jumped from a score of 2.1 in 2023 to 5.2 in 2024, suggesting a more agile and open market environment.

www.petra.gov.jo

• Jordan also made progress in the field of entrepreneurial finance. The score increased from 4.3 in 2023 to 4.5 in 2024, signalling improved access to finance for new businesses.

www.petra.gov.jo

• Jordan ranked fifth in the Arab world and 49th globally out of 188 countries in the Government Artificial Intelligence Readiness Index in 2024, compared to 55th out of 193 countries in 2023, according to a report prepared by Oxford Insights.

www.petra.gov.jo

• Jordan's unemployment rate decreased last year by 0.6 percentage points compared to 2023, reaching 21.4%.

www.petra.gov.jo

الاقتصاد الوطني وآخر التطورات

• أظهرت بيانات المالية العامة ارتفاع الإيرادات المحلية بحوالي 61 مليون دينار خلال الشهر الأول من عام 2025 لتصل إلى ما قيمته 821.4 مليون دينار، مقارنة مع ما قيمته 760.4 مليون دينار لنفس الفترة من العام السابق.

www.mof.gov.jo

• حقق الأردن قفزة نوعية في تقرير المرصد العالمي لريادة الأعمال 2025، أحد أبرز التقارير الدولية التي تقيم بيئة ريادة الأعمال على المستوى العالمي، حيث شهد الأردن ارتفاعاً ملحوظاً في مؤشر نشاط ريادة الأعمال المبكر، ما عكس زيادة في عدد الأفراد الذين يطلقون مشاريعهم التجارية، كما تحسن مؤشر النوايا الريادية، ما يشير إلى تزايد الإقبال على ريادة الأعمال كمسار اقتصادي مستدام.

www.petra.gov.jo

• سجل الأردن تحسناً ملموساً في بيئة الأعمال حسب تقرير المرصد العالمي لريادة الأعمال 2025 حيث ارتفعت النتيجة إلى 7.6 من 10، كما قفزت ديناميكيات السوق من 2.1 عام 2023 إلى 5.2 في 2024، ما يعكس بيئة أعمال أكثر مرونة وانفتاحاً.

www.petra.gov.jo

• سجل الأردن تحسناً في مجال التمويل الريادي، فقد ارتفعت النتيجة من 4.3 في 2023 إلى 4.5 في 2024 حسب تقرير المرصد العالمي لريادة الأعمال 2025، ما يعكس تحسناً في فرص الحصول على التمويل للمشاريع الناشئة.

www.petra.gov.jo

• احتل الأردن المرتبة الخامسة عربياً والـ 49 عالمياً في مؤشر جاهزية الحكومات للذكاء الاصطناعي من بين 188 دولة في 2024، مقارنة بالمرتبة 55 من بين 193 دولة في عام 2023، وذلك وفق التقرير الذي أعدته مؤسسة "أوكسفورد إنسايتس".

www.petra.gov.jo

• انخفض معدل البطالة في الأردن العام الماضي بمقدار 0.6 نقاط مئوية عن العام 2023 ليسجل 21.4%.

www.petra.gov.jo

- The general consumer price index (inflation) rose by 2.21% in the first two months of 2025, reaching 112.30 points, compared to 109.87 points for the same period in 2024.

www.petra.gov.jo

- Preliminary data issued by the Central Bank indicate that tourism revenues increased by 16.3% during the first two months of the current year 2025, reaching a value of \$1.284 billion, compared to the same period in 2024. This is due to an 18.5% increase in the number of tourists.

www.petra.gov.jo

- The value of total exports during January 2025 amounted to JD 703 million, an increase of 1.2%, compared to the same period in 2023. The value of national exports reached JD635 million, a decrease of 0.5%, compared to the same period in 2024. The value of re-exports amounted to JD68 million, an increase of 19.3%, compared to the same period in 2024. As for imports, their value reached JD1.623 billion during the same period in 2024, an increase of 23.1%, compared to the same period in 2024.

www.dos.gov.jo

- ارتفع الرقم القياسي العام لأسعار المستهلك «التضخم» في الشهرين الأولين من العام الحالي 2025، بنسبة 2.21% ليصل إلى النقطة 112.30 مقابل 109.87 نقطة لنفس الفترة من عام 2024.

www.petra.gov.jo

- تشير البيانات الأولية الصادرة عن البنك المركزي إلى ارتفاع الدخل السياحي خلال الشهرين الأولين من العام الحالي 2025 بنسبة 16.3% ليبلغ قيمته 1,283.8 مليون دولار، مقارنة بذات الفترة من العام 2024، ويعود ذلك إلى ارتفاع عدد السياح بنسبة 18.5%.

www.petra.gov.jo

- بلغت قيمة الصادرات الكلية خلال كانون الثاني من عام 2025 ما قيمته 703 مليون دينار، بارتفاع نسبته 1.2% مقارنة بنفس الفترة من عام 2024، وبلغت قيمة الصادرات الوطنية 635 مليون ديناراً بانخفاض نسبته 0.5% مقارنة بنفس الفترة من عام 2024. وبلغت قيمة المعاد تصديره 68 مليون ديناراً بارتفاع بلغت نسبته 19.3% مقارنة بنفس الفترة من عام 2024. أما المستوردات، فقد بلغت قيمتها 1.623 مليار دينار خلال نفس الفترة من عام 2024 بارتفاع نسبته 23.1% مقارنة بنفس الفترة من عام 2024.

www.dos.gov.jo

الهيئة العامة للأوراق المالية
JORDAN SECURITIES COMMISSION

بورصة عمان
Amman Stock Exchange



عرجان - بالقرب من وزارة الداخلية



Arjan Area - Near Ministry of Interior

00962 6 5664081 - 00962 6 5664109



00962 6 5664071



info@ase.com.jo

