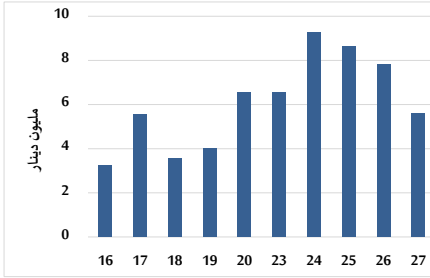


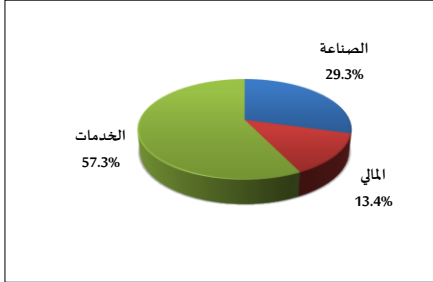
خلاصة البيانات الاحصائية لبورصة عمان

الخميس 2025/3/27

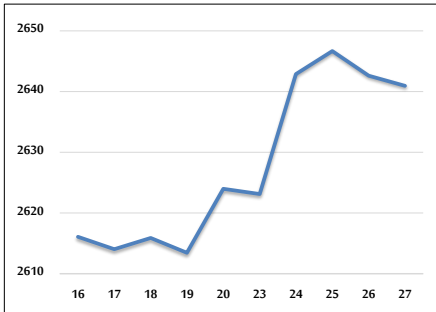
حجم التداول اليومي من 3/16 لغاية 2025/3/27



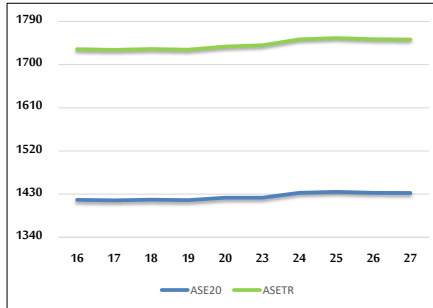
التوزيع القطاعي لحجم التداول ليوم الخميس 2025/3/27



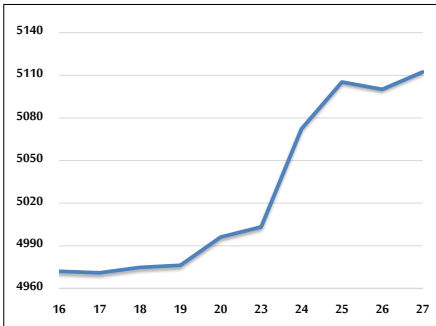
الرقم القياسي العام المرجح بالأسهم الحرة من 3/16 لغاية 2025/3/27



الرقم القياسي المرجح بالأسهم الحرة ASE20 و ASETR من 3/16 لغاية 2025/3/27



الرقم القياسي المرجح بالقيمة السوقية من 3/16 لغاية 2025/3/27



حجم التداول (دينار)

التغير (%)	التغير	2025	2024	
52.08%	1,921,985	5,612,607	3,690,622	يومي
38.15%	30,441,976	110,235,476	79,793,500	تراكي (3/27-3/2)
27.99%	79,871,590	365,245,298	285,373,708	تراكي (3/27-1/2)

عدد الأسهم المتداولة

التغير (%)	التغير	2025	2024	
3.52%	82,252	2,419,773	2,337,521	يومي
-2.93%	-1,765,886	58,473,949	60,239,835	تراكي (3/27-3/2)
-15.08%	-34,780,983	195,909,899	230,690,882	تراكي (3/27-1/2)

عدد العقود المنفذة

التغير (%)	التغير	2025	2024	
-5.15%	-106	1,953	2,059	يومي
-14.84%	-6,239	35,798	42,037	تراكي (3/27-3/2)
-16.42%	-24,582	125,151	149,733	تراكي (3/27-1/2)

بعض النسب المالية للبورصة (2025/3/27)

القطاع	القيمة السوقية إلى P/E العائد	القيمة الدفترية	القيمة السوقية إلى الأرباح الموزعة إلى القيمة السوقية (%)	معدل الدوران (%)
القطاع المالي	7.587	0.759	5.910	0.021
قطاع الخدمات	12.775	1.349	5.778	0.098
قطاع الصناعة	11.336	1.793	5.501	0.040
جميع القطاعات	8.805	1.069	6.024	0.039

الرقم القياسي العام لأسعار الاسهم المرجح بالقيمة السوقية للأسهم الحرة (1999=1000)

القطاع	التغير		الخميس 27/03/2025	الأربعاء 26/03/2025	الرقم القياسي العام
	اليوم السابق	بداية العام			
القطاع المالي	-0.06%	6.12%	2641.0	2642.6	الرقم القياسي العام
قطاع الخدمات	0.12%	3.26%	2737.3	2734.0	القطاع المالي
قطاع الخدمات	-0.85%	5.62%	1788.5	1803.9	قطاع الخدمات
قطاع الصناعة	0.32%	13.01%	6250.9	6230.9	قطاع الصناعة

الرقم القياسي لأسعار الاسهم المرجح بالقيمة السوقية للأسهم الحرة ASE20 (2014=1000)

التغير	2025	2024
6.57%	1432.3	1432.7

مؤشر العائد الكلي ASETR (2021=1074)

التغير	2025	2024
6.74%	1752.3	1752.8

الرقم القياسي لأسعار الأسهم المرجح بالقيمة السوقية (1991=1000)

القطاع	التغير		الخميس 27/03/2025	الأربعاء 26/03/2025	الرقم القياسي العام
	اليوم السابق	بداية العام			
قطاع البنوك	0.24%	10.33%	5112.3	5100.0	الرقم القياسي العام
قطاع التأمين	0.07%	6.51%	6979.8	6974.6	قطاع البنوك
قطاع التأمين	0.00%	6.64%	1467.4	1467.4	قطاع التأمين
قطاع الخدمات	-0.12%	3.35%	892.6	893.6	قطاع الخدمات
قطاع الصناعة	0.51%	16.69%	7863.9	7823.9	قطاع الصناعة

الرقم القياسي المرجح بالقيمة السوقية للأسهم الحرة حسب الأسواق (2012=1000)

السوق	التغير		الخميس 27/03/2025	الأربعاء 26/03/2025
	اليوم السابق	بداية العام		
السوق الأول	-0.08%	6.61%	1487.9	1489.2
السوق الثاني	0.24%	-3.45%	803.8	801.9

القيمة السوقية (دينار)

التغير	2025	2024
9.40%	19,315,102,884	19,274,958,065