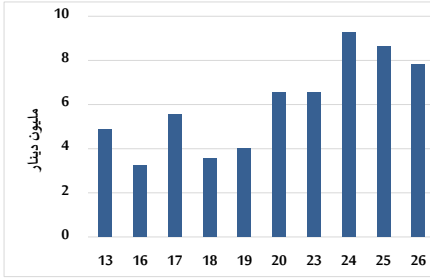


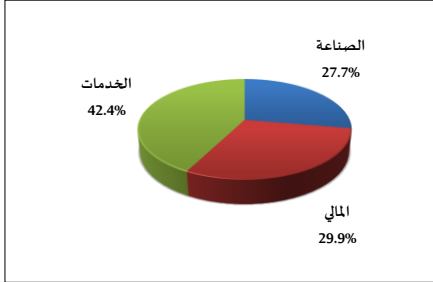
خلاصة البيانات الاحصائية لبورصة عمان

الأربعاء 2025/3/26

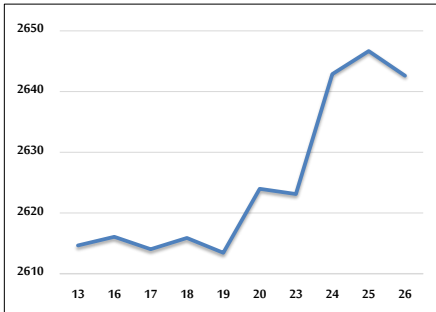
حجم التداول اليومي من 3/13 لغاية 2025/3/26



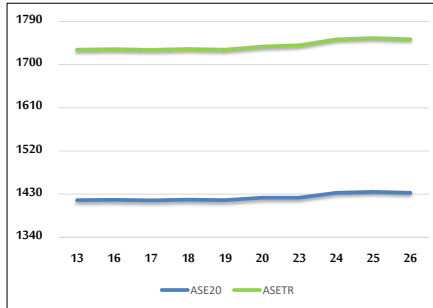
التوزيع القطاعي لحجم التداول ليوم الأربعاء 2025/3/26



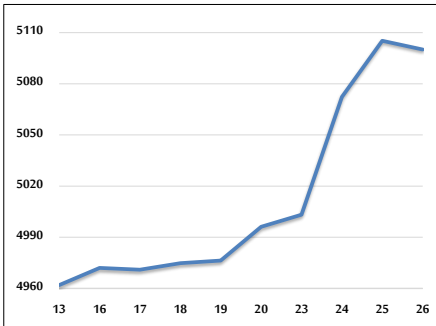
الرقم القياسي العام المرجح بالأسهم الحرة من 3/13 لغاية 2025/3/26



الرقم القياسي المرجح بالأسهم الحرة ASE20 و ASETR من 3/13 لغاية 2025/3/26



الرقم القياسي المرجح بالقيمة السوقية من 3/13 لغاية 2025/3/26



حجم التداول (دينار)

التغير (%)	التغير	2025	2024	
54.52%	2,750,082	7,793,810	5,043,728	يومي
42.36%	31,133,680	104,622,869	73,489,189	تراكي (3/26-3/2)
28.87%	80,563,294	359,632,691	279,069,397	تراكي (3/26-1/2)

عدد الأسهم المتداولة

التغير (%)	التغير	2025	2024	
2.18%	80,503	3,775,147	3,694,644	يومي
-0.33%	-183,581	56,054,176	56,237,757	تراكي (3/26-3/2)
-14.65%	-33,198,678	193,490,126	226,688,804	تراكي (3/26-1/2)

عدد العقود المنفذة

التغير (%)	التغير	2025	2024	
26.26%	536	2,577	2,041	يومي
-11.61%	-4,446	33,845	38,291	تراكي (3/26-3/2)
-15.61%	-22,789	123,198	145,987	تراكي (3/26-1/2)

بعض النسب المالية للبورصة (2025/3/26)

القطاع	القيمة السوقية إلى P/E العائد	القيمة السوقية إلى القيمة الدفترية	الأرباح الموزعة إلى القيمة السوقية (%)	معدل الدوران (%)
القطاع المالي	7.583	0.758	5.909	0.054
قطاع الخدمات	12.834	1.357	5.754	0.095
قطاع الصناعة	11.268	1.782	5.534	0.045
جميع القطاعات	8.784	1.067	6.038	0.061

الرقم القياسي العام لأسعار الاسهم المرجح بالقيمة السوقية للأسهم الحرة (1000=1999)

القطاع	التغير		الأربعاء 26/03/2025	الثلاثاء 25/03/2025
	بداية العام	اليوم السابق		
الرقم القياسي العام	6.18%	-0.15%	2642.6	2646.7
القطاع المالي	3.13%	0.14%	2734.0	2730.3
قطاع الخدمات	6.53%	-0.62%	1803.9	1815.1
قطاع الصناعة	12.65%	-0.27%	6230.9	6247.5

الرقم القياسي لأسعار الاسهم المرجح بالقيمة السوقية للأسهم الحرة ASE20 (1000=2014)

التغير	الأربعاء 26/03/2025	الثلاثاء 25/03/2025
6.60%	1432.7	1434.7

مؤشر العائد الكلي ASETR (1074=2021)

التغير	الأربعاء 26/03/2025	الثلاثاء 25/03/2025
6.78%	1752.8	1755.3

الرقم القياسي لأسعار الاسهم المرجح بالقيمة السوقية (1000=1991)

القطاع	التغير		الأربعاء 26/03/2025	الثلاثاء 25/03/2025
	بداية العام	اليوم السابق		
الرقم القياسي العام	10.07%	-0.10%	5100.0	5105.2
قطاع البنوك	6.43%	0.09%	6974.6	6968.6
قطاع التأمين	6.64%	1.15%	1467.4	1450.7
قطاع الخدمات	3.47%	0.12%	893.6	892.6
قطاع الصناعة	16.10%	-0.35%	7823.9	7851.7

الرقم القياسي المرجح بالقيمة السوقية للأسهم الحرة حسب الأسواق (1000=2012)

القطاع	التغير		الأربعاء 26/03/2025	الثلاثاء 25/03/2025
	بداية العام	اليوم السابق		
السوق الأول	6.70%	-0.14%	1489.2	1491.2
السوق الثاني	-3.68%	0.27%	801.9	799.8

القيمة السوقية (دينار)

التغير	الأربعاء 26/03/2025	الثلاثاء 25/03/2025
9.17%	19,274,958,065	19,288,987,128