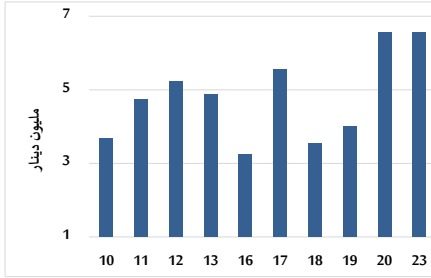


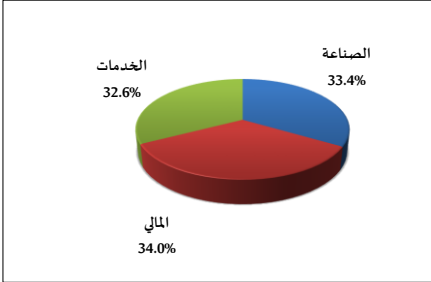
خلاصة البيانات الاحصائية لبورصة عمان

الأحد 2025/3/23

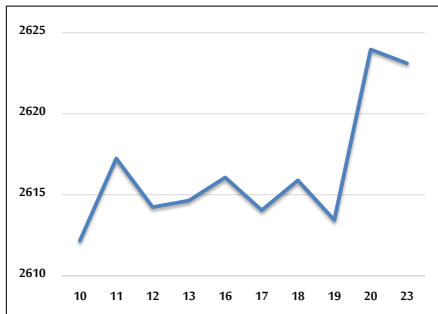
حجم التداول اليومي من 3/10 لغاية 2025/3/23



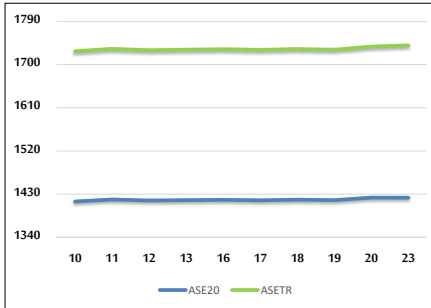
التوزيع القطاعي لحجم التداول ليوم الأحد 2025/3/23



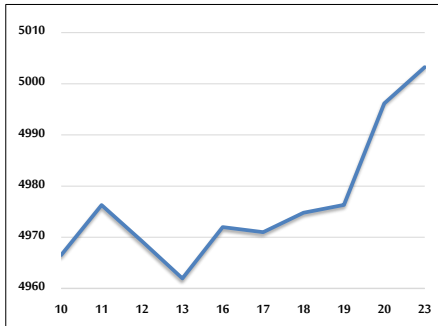
الرقم القياسي العام المرجح بالأسهم الحرة من 3/10 لغاية 2025/3/23



الرقم القياسي المرجح بالأسهم الحرة ASE20 و ASETR من 3/10 لغاية 2025/3/23



الرقم القياسي المرجح بالقيمة السوقية من 3/10 لغاية 2025/3/23



حجم التداول (دينار)

التغير (%)	التغير	2025	2024	
149.48%	3,930,472	6,559,831	2,629,359	يومي
28.38%	17,452,942	78,954,706	61,501,764	تراكي (3/23-3/2)
25.04%	66,882,556	333,964,528	267,081,972	تراكي (3/23-1/2)

عدد الأسهم المتداولة

التغير (%)	التغير	2025	2024	
98.12%	1,605,987	3,242,714	1,636,727	يومي
-4.66%	-2,196,221	44,896,406	47,092,627	تراكي (3/23-3/2)
-16.19%	-35,211,318	182,332,356	217,543,674	تراكي (3/23-1/2)

عدد العقود المنفذة

التغير (%)	التغير	2025	2024	
59.84%	766	2,046	1,280	يومي
-20.01%	-6,521	26,063	32,584	تراكي (3/23-3/2)
-17.72%	-24,864	115,416	140,280	تراكي (3/23-1/2)

بعض النسب المالية للبورصة (2025/3/23)

القطاع	القيمة السوقية إلى P/E العائد	القيمة السوقية إلى القيمة الدفترية	الأرباح الموزعة إلى القيمة السوقية (%)	معدل الدوران (%)
القطاع المالي	7.669	0.765	5.798	0.047
قطاع الخدمات	12.491	1.333	5.661	0.065
قطاع الصناعة	10.636	1.767	6.330	0.057
جميع القطاعات	8.600	1.060	6.307	0.052

الرقم القياسي العام لأسعار الاسهم المرجح بالقيمة السوقية للأسهم الحرة (1000=1999)

القطاع	التغير		الأحد 23/03/2025	الخميس 20/03/2025
	بداية العام	اليوم السابق		
الرقم القياسي العام	5.40%	-0.03%	2623.1	2624.0
القطاع المالي	3.63%	-0.09%	2747.3	2749.9
قطاع الخدمات	6.63%	-0.44%	1805.5	1813.6
قطاع الصناعة	6.64%	0.80%	5898.8	5851.9

الرقم القياسي لأسعار الاسهم المرجح بالقيمة السوقية للأسهم الحرة ASE20 (1000=2014)

التغير	الأحد 23/03/2025	الخميس 20/03/2025
5.84%	1422.5	1422.7

مؤشر العائد الكلي ASETR (1074=2021)

التغير	الأحد 23/03/2025	الخميس 20/03/2025
6.01%	1740.3	1737.7

الرقم القياسي لأسعار الأسهم المرجح بالقيمة السوقية (1000=1991)

القطاع	التغير		الأحد 23/03/2025	الخميس 20/03/2025
	بداية العام	اليوم السابق		
الرقم القياسي العام	7.98%	0.14%	5003.3	4996.2
قطاع البنوك	7.39%	-0.32%	7037.9	7060.1
قطاع التأمين	5.52%	0.00%	1452.0	1452.0
قطاع الخدمات	3.71%	-0.45%	895.7	899.8
قطاع الصناعة	9.79%	0.83%	7398.8	7338.2

الرقم القياسي المرجح بالقيمة السوقية للأسهم الحرة حسب الأسواق (1000=2012)

السوق	التغير		الأحد 23/03/2025	الخميس 20/03/2025
	بداية العام	اليوم السابق		
السوق الأول	5.91%	-0.03%	1478.1	1478.5
السوق الثاني	-3.53%	-0.06%	803.1	803.6

القيمة السوقية (دينار)

التغير	الأحد 23/03/2025	الخميس 20/03/2025
7.21%	18,928,204,298	18,901,114,816