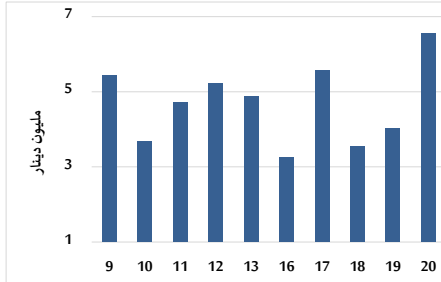
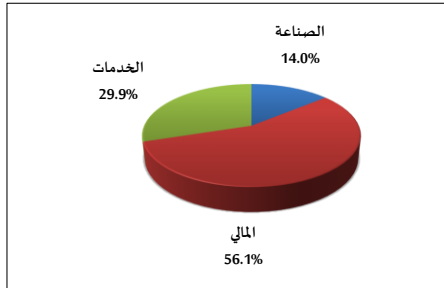


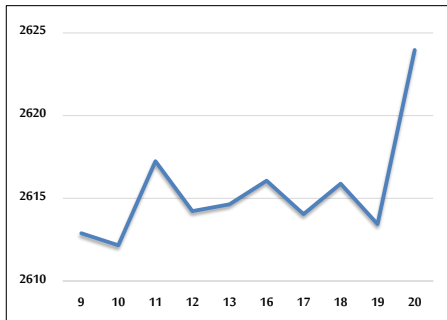
حجم التداول اليومي من 3/9 لغاية 2025/3/20



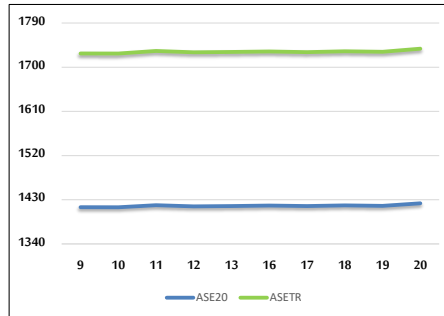
التوزيع القطاعي لحجم التداول ليوم الخميس 2025/3/20



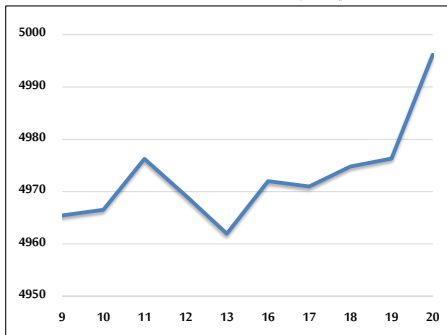
الرقم القياسي العام المرجح للأسهم الحرة من 3/9 لغاية 2025/3/20



الرقم القياسي المرجح للأسهم الحرة ASE20 وASETR من 3/9 لغاية 2025/3/20



الرقم القياسي المرجح بالقيمة السوقية من 3/9 لغاية 2025/3/20



حجم التداول (دينار)

التغير (%)	التغير	2025	2024	
126.49%	3,661,544	6,556,255	2,894,711	يومي
22.97%	13,522,470	72,394,875	58,872,405	تراكمي (3/20-3/2)
23.80%	62,952,084	327,404,697	264,452,613	تراكمي (3/20-1/2)

عدد الأسهم المتداولة

التغير (%)	التغير	2025	2024	
110.14%	2,690,622	5,133,522	2,442,900	يومي
-8.36%	-3,802,208	41,653,692	45,455,900	تراكمي (3/20-3/2)
-17.05%	-36,817,305	179,089,642	215,906,947	تراكمي (3/20-1/2)

عدد العقود المنفذة

التغير (%)	التغير	2025	2024	
67.05%	936	2,332	1,396	يومي
-23.28%	-7,287	24,017	31,304	تراكمي (3/20-3/2)
-18.44%	-25,630	113,370	139,000	تراكمي (3/20-1/2)

بعض النسب المالية للبورصة (2025/3/20)

القطاع	القيمة السوقية إلى P/E العائد	القيمة السوقية إلى القيمة الدفترية	الأرباح الموزعة إلى القيمة السوقية (%)	معدل دوران
القطاع المالي	7.692	0.768	5.709	0.096
قطاع الخدمات	12.541	1.338	5.327	0.069
قطاع الصناعة	10.540	1.751	6.358	0.036
جميع القطاعات	8.588	1.058	6.219	0.082

الرقم القياسي العام لاسعار الاسهم المرجح بالقيمة السوقية للأسهم الحرة (1000=1999)

التغير	الخميس		الأربعاء	
	اليوم السابق	20/03/2025		
بداية العام	5.43%	0.40%	2624.0	2613.4
الرقم القياسي العام	3.73%	0.25%	2749.9	2742.9
القطاع المالي	7.10%	0.88%	1813.6	1797.7
قطاع الخدمات	5.80%	0.12%	5851.9	5844.6
قطاع الصناعة				

الرقم القياسي لاسعار الاسهم المرجح بالقيمة السوقية للأسهم الحرة ASE20 (2014=1000)

التغير	الخميس	الأربعاء
5.86%	0.37%	1422.7
		1417.4

مؤشر العائد الكلي ASETR (1074=2021)

التغير	الخميس	الأربعاء
5.86%	0.37%	1737.7
		1731.2

الرقم القياسي لأسعار الأسهم المرجح بالقيمة السوقية (1000=1991)

التغير	الخميس		الأربعاء	
	اليوم السابق	20/03/2025		
بداية العام	7.83%	0.40%	4996.2	4976.3
الرقم القياسي العام	7.73%	0.49%	7060.1	7025.6
قطاع البنوك	5.52%	0.11%	1452.0	1450.4
قطاع التأمين	4.18%	0.32%	899.8	896.9
قطاع الخدمات	8.89%	0.31%	7338.2	7315.2
قطاع الصناعة				

الرقم القياسي المرجح بالقيمة السوقية للأسهم الحرة حسب الأسواق (1000=2012)

التغير	الخميس		الأربعاء	
	اليوم السابق	20/03/2025		
بداية العام	5.93%	0.38%	1478.5	1472.9
السوق الأول	-3.48%	0.47%	803.6	799.9
السوق الثاني				

القيمة السوقية (دينار)

التغير	الخميس	الأربعاء
7.05%	0.37%	18,901,114,816
		18,831,331,085