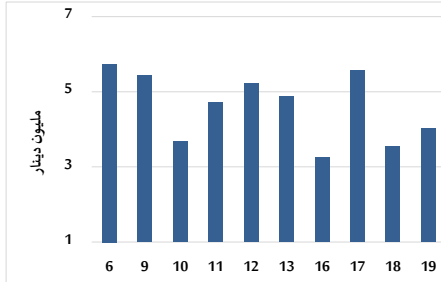


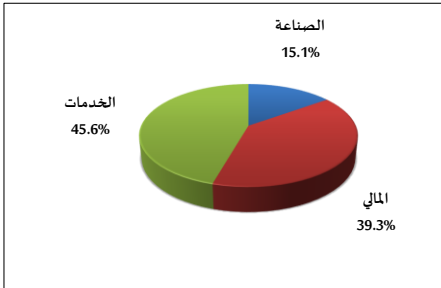
خلاصة البيانات الاحصائية لبورصة عمان

الأربعاء 2025/3/19

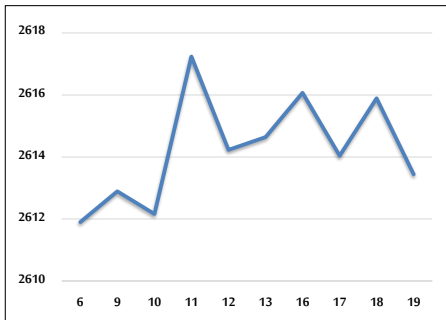
حجم التداول اليومي من 3/6 لغاية 3/19 2025/3/19



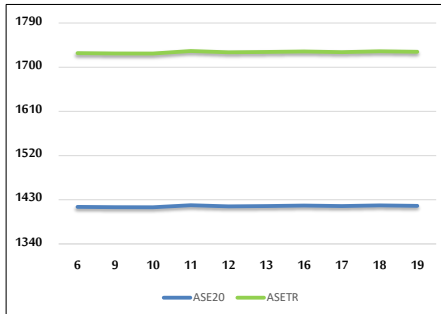
التوزيع القطاعي لحجم التداول ليوم الأربعاء 2025/3/19



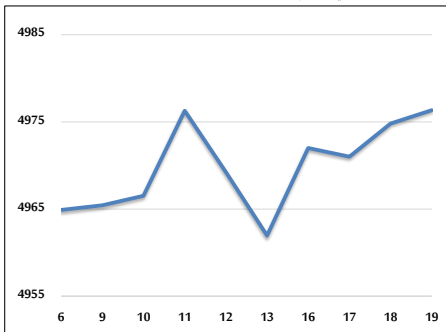
الرقم القياسي العام المرجح للأسهم الحرة من 3/6 لغاية 3/19 2025/3/19



الرقم القياسي المرجح للأسهم الحرة ASE20 وASETR من 3/6 لغاية 3/19 2025/3/19



الرقم القياسي المرجح بالقيمة السوقية من 3/6 لغاية 3/19 2025/3/19



حجم التداول (دينار)

التغير (%)	التغير	2025	2024	
10.54%	382,921	4,017,574	3,634,653	يومي
17.62%	9,860,926	65,838,620	55,977,694	تراكمي (3/19-3/2)
22.67%	59,290,540	320,848,442	261,557,902	تراكمي (3/19-1/2)

عدد الأسهم المتداولة

التغير (%)	التغير	2025	2024	
-21.45%	-680,984	2,493,838	3,174,822	يومي
-15.10%	-6,492,830	36,520,170	43,013,000	تراكمي (3/19-3/2)
-18.51%	-39,507,927	173,956,120	213,464,047	تراكمي (3/19-1/2)

عدد العقود المنفذة

التغير (%)	التغير	2025	2024	
-18.68%	-311	1,354	1,665	يومي
-27.49%	-8,223	21,685	29,908	تراكمي (3/19-3/2)
-19.31%	-26,566	111,038	137,604	تراكمي (3/19-1/2)

بعض النسب المالية للبورصة (2025/3/19)

القطاع	القيمة السوقية إلى P/E العائد	القيمة السوقية إلى القيمة الدفترية	الأرباح الموزعة إلى القيمة السوقية (%)	معدل دوران
القطاع المالي	7.654	0.764	5.737	0.038
قطاع الخدمات	12.460	1.329	5.377	0.063
قطاع الصناعة	10.525	1.750	6.419	0.013
جميع القطاعات	8.553	1.054	6.244	0.040

الرقم القياسي العام لأسعار الاسهم المرجح بالقيمة السوقية للأسهم الحرة (1000=1999)

التغير	الأربعاء		الثلاثاء		الرقم القياسي العام
	بداية العام	اليوم السابق	19/03/2025	18/03/2025	
5.01%	-0.09%	2613.4	2615.9	2615.9	الرقم القياسي العام
3.47%	-0.12%	2742.9	2746.3	2746.3	القطاع المالي
6.17%	-0.02%	1797.7	1798.1	1798.1	قطاع الخدمات
5.66%	-0.03%	5844.6	5846.6	5846.6	قطاع الصناعة

الرقم القياسي لأسعار الاسهم المرجح بالقيمة السوقية للأسهم الحرة ASE20 (2014=1000)

التغير	الأربعاء	الثلاثاء
5.46%	1417.4	1418.5

مؤشر العائد الكلي ASETR (1074=2021)

التغير	الأربعاء	الثلاثاء
5.46%	1731.2	1732.5

الرقم القياسي لأسعار الاسهم المرجح بالقيمة السوقية (1000=1991)

التغير	الأربعاء		الثلاثاء		الرقم القياسي العام
	بداية العام	اليوم السابق	19/03/2025	18/03/2025	
7.40%	0.03%	4976.3	4974.8	4974.8	الرقم القياسي العام
7.21%	0.00%	7025.6	7025.6	7025.6	قطاع البنوك
5.40%	0.00%	1450.4	1450.4	1450.4	قطاع التأمين
3.85%	0.06%	896.9	896.4	896.4	قطاع الخدمات
8.55%	0.06%	7315.2	7310.8	7310.8	قطاع الصناعة

الرقم القياسي المرجح بالقيمة السوقية للأسهم الحرة حسب الأسواق (1000=2012)

التغير	الأربعاء		الثلاثاء		السوق الأول
	بداية العام	اليوم السابق	19/03/2025	18/03/2025	
5.53%	-0.09%	1472.9	1474.2	1474.2	السوق الأول
-3.93%	0.05%	799.9	799.5	799.5	السوق الثاني

القيمة السوقية (دينار)

التغير	الأربعاء	الثلاثاء
6.66%	18,831,331,085	18,825,407,965