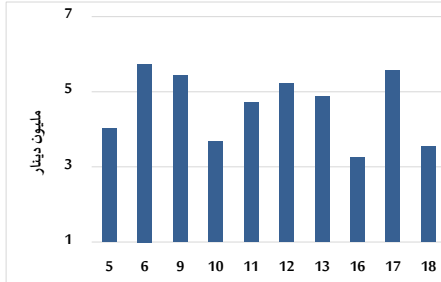


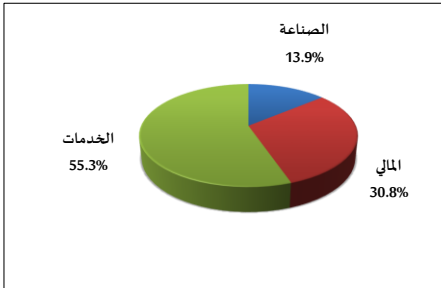
خلاصة البيانات الاحصائية لبورصة عمان

الثلاثاء 2025/3/18

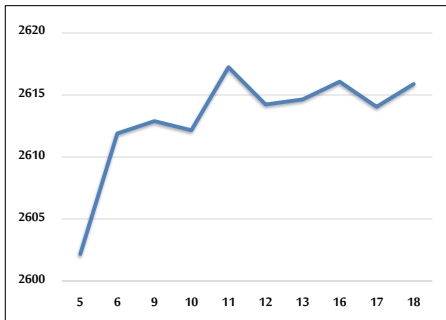
حجم التداول اليومي من 3/5 لغاية 3/18 2025/3/18



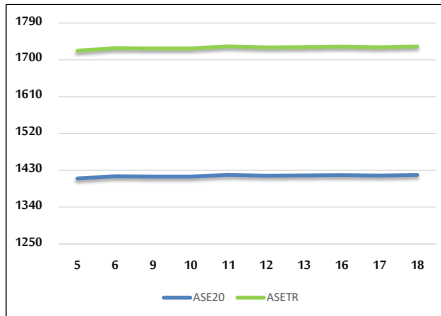
التوزيع القطاعي لحجم التداول ليوم الثلاثاء 2025/3/18



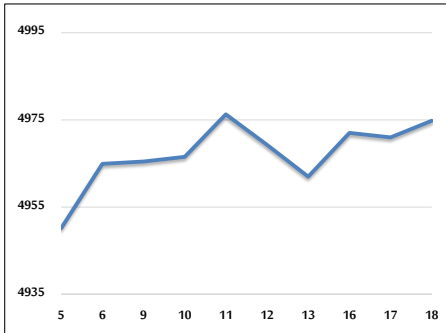
الرقم القياسي العام المرجح للأسهم الحرة من 3/5 لغاية 3/18 2025/3/18



الرقم القياسي المرجح للأسهم الحرة ASE20 وASETR من 3/5 لغاية 3/18 2025/3/18



الرقم القياسي المرجح بالقيمة السوقية من 3/5 لغاية 3/18 2025/3/18



حجم التداول (دينار)

التغير (%)	التغير	2025	2024	
24.53%	696,312	3,534,952	2,838,640	يومي
18.11%	9,478,005	61,821,046	52,343,041	تراكمي (3/18-3/2)
22.84%	58,907,619	316,830,868	257,923,249	تراكمي (3/18-1/2)

عدد الأسهم المتداولة

التغير (%)	التغير	2025	2024	
-47.00%	-1,456,410	1,642,181	3,098,591	يومي
-14.59%	-5,811,846	34,026,332	39,838,178	تراكمي (3/18-3/2)
-18.46%	-38,826,943	171,462,282	210,289,225	تراكمي (3/18-1/2)

عدد العقود المنفذة

التغير (%)	التغير	2025	2024	
-24.81%	-452	1,370	1,822	يومي
-28.01%	-7,912	20,331	28,243	تراكمي (3/18-3/2)
-19.31%	-26,255	109,684	135,939	تراكمي (3/18-1/2)

بعض النسب المالية للبورصة (2025/3/18)

القطاع	القيمة السوقية إلى P/E العائد	القيمة السوقية إلى القيمة الدفترية	الأرباح الموزعة إلى القيمة السوقية (%)	معدل دوران
القطاع المالي	7.655	0.764	5.736	0.017
قطاع الخدمات	12.453	1.328	5.380	0.065
قطاع الصناعة	10.518	1.749	6.445	0.013
جميع القطاعات	8.551	1.054	6.255	0.026

الرقم القياسي العام لأسعار الاسهم المرجح بالقيمة السوقية للأسهم الحرة (1000=1999)

التغير	الثلاثاء		الاثنين		الرقم القياسي العام
	بداية العام	اليوم السابق	18/03/2025	17/03/2025	
5.11%	0.07%	2615.9	2614.0	الرقم القياسي العام	
3.60%	0.16%	2746.3	2741.9	القطاع المالي	
6.19%	-0.13%	1798.1	1800.5	قطاع الخدمات	
5.70%	0.01%	5846.6	5845.8	قطاع الصناعة	

الرقم القياسي لأسعار الاسهم المرجح بالقيمة السوقية للأسهم الحرة ASE20 (2014=1000)

التغير	الثلاثاء	الاثنين
5.54%	1418.5	1417.0

مؤشر العائد الكلي ASETR (1074=2021)

التغير	الثلاثاء	الاثنين
5.54%	1732.5	1730.7

الرقم القياسي لأسعار الاسهم المرجح بالقيمة السوقية (1000=1991)

التغير	الثلاثاء		الاثنين		الرقم القياسي العام
	بداية العام	اليوم السابق	18/03/2025	17/03/2025	
7.36%	0.08%	4974.8	4971.0	الرقم القياسي العام	
7.21%	0.20%	7025.6	7011.9	قطاع البنوك	
5.40%	0.53%	1450.4	1442.8	قطاع التأمين	
3.79%	-0.12%	896.4	897.5	قطاع الخدمات	
8.48%	0.00%	7310.8	7310.7	قطاع الصناعة	

الرقم القياسي المرجح بالقيمة السوقية للأسهم الحرة حسب الأسواق (1000=2012)

التغير	الثلاثاء		الاثنين		الرقم القياسي العام
	بداية العام	اليوم السابق	18/03/2025	17/03/2025	
5.63%	0.10%	1474.2	1472.8	السوق الأول	
-3.98%	-0.40%	799.5	802.7	السوق الثاني	

القيمة السوقية (دينار)

التغير	الثلاثاء	الاثنين
6.62%	18,825,407,965	18,811,109,369