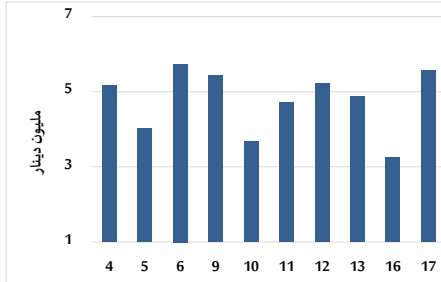


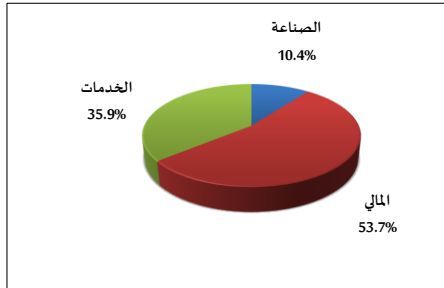
خلاصة البيانات الاحصائية لبورصة عمان

الإثنين 2025/3/17

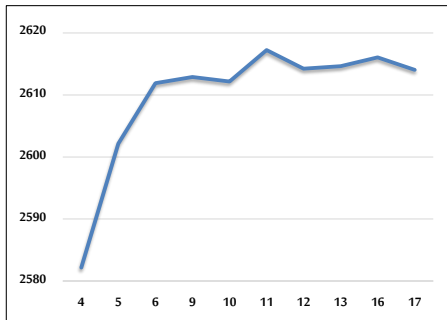
حجم التداول اليومي من 3/4 لغاية 2025/3/17



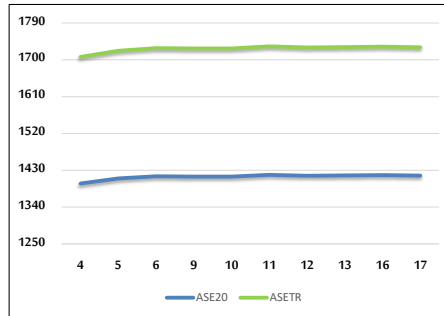
التوزيع القطاعي لحجم التداول ليوم الإثنين 2025/3/17



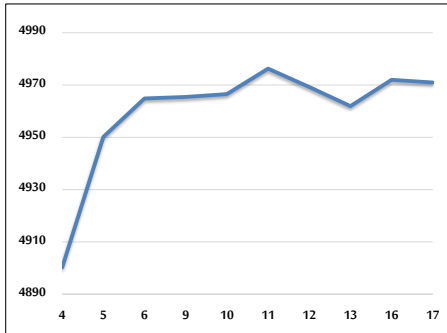
الرقم القياسي العام المرجح للأسهم الحرة من 3/4 لغاية 2025/3/17



الرقم القياسي المرجح للأسهم الحرة ASE20 وASETR من 3/4 لغاية 2025/3/17



الرقم القياسي المرجح بالقيمة السوقية من 3/4 لغاية 2025/3/17



حجم التداول (دينار)

التغير (%)	التغير	2025	2024	
39.57%	1,577,791	5,564,883	3,987,092	يومي
17.74%	8,781,693	58,286,094	49,504,401	تراكمي (3/17-3/2)
22.82%	58,211,307	313,295,916	255,084,609	تراكمي (3/17-1/2)

عدد الأسهم المتداولة

التغير (%)	التغير	2025	2024	
38.84%	819,882	2,930,537	2,110,655	يومي
-11.85%	-4,355,436	32,384,151	36,739,587	تراكمي (3/17-3/2)
-18.04%	-37,370,533	169,820,101	207,190,634	تراكمي (3/17-1/2)

عدد العقود المنفذة

التغير (%)	التغير	2025	2024	
-11.76%	-220	1,651	1,871	يومي
-28.24%	-7,460	18,961	26,421	تراكمي (3/17-3/2)
-19.24%	-25,803	108,314	134,117	تراكمي (3/17-1/2)

بعض النسب المالية للبورصة (2025/3/17)

القطاع	القيمة السوقية إلى P/E العائد	القيمة السوقية إلى القيمة الدفترية	الأرباح الموزعة إلى القيمة السوقية (%)	معدل دوران
القطاع المالي	7.641	0.763	5.747	0.042
قطاع الخدمات	12.471	1.330	5.372	0.069
قطاع الصناعة	10.515	1.749	6.447	0.037
جميع القطاعات	8.544	1.053	6.260	0.047

الرقم القياسي العام لأسعار الاسهم المرجح بالقيمة السوقية للأسهم الحرة (1000=1999)

التغير	الإثنين		الأحد		
	17/03/2025	16/03/2025			
بداية العام	5.03%	-0.08%	2614.0	2616.1	الرقم القياسي العام
اليوم السابق	3.43%	-0.06%	2741.9	2743.5	القطاع المالي
	6.33%	-0.10%	1800.5	1802.2	قطاع الخدمات
	5.69%	-0.07%	5845.8	5849.9	قطاع الصناعة

الرقم القياسي لأسعار الاسهم المرجح بالقيمة السوقية للأسهم الحرة ASE20 (1000=2014)

5.43%	-0.08%	1417.0	1418.2	
-------	--------	--------	--------	--

مؤشر العائد الكلي ASETR (1074=2021)

5.43%	-0.08%	1730.7	1732.1	
-------	--------	--------	--------	--

الرقم القياسي لأسعار الاسهم المرجح بالقيمة السوقية (1000=1991)

التغير	الإثنين		الأحد		
	17/03/2025	16/03/2025			
بداية العام	7.28%	-0.02%	4971.0	4972.0	الرقم القياسي العام
اليوم السابق	7.00%	0.12%	7011.9	7003.7	قطاع البنوك
	4.85%	0.00%	1442.8	1442.8	قطاع التأمين
	3.92%	0.04%	897.5	897.1	قطاع الخدمات
	8.48%	-0.19%	7310.7	7324.9	قطاع الصناعة

الرقم القياسي المرجح بالقيمة السوقية للأسهم الحرة حسب الأسواق (1000=2012)

التغير	الإثنين		الأحد		
	17/03/2025	16/03/2025			
بداية العام	5.53%	-0.06%	1472.8	1473.6	السوق الأول
اليوم السابق	-3.59%	-0.52%	802.7	806.9	السوق الثاني

القيمة السوقية (دينار)

6.54%	0.00%	18,811,109,369	18,811,354,007	
-------	-------	----------------	----------------	--