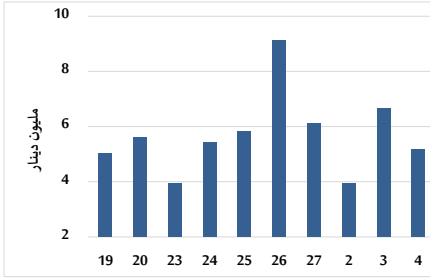


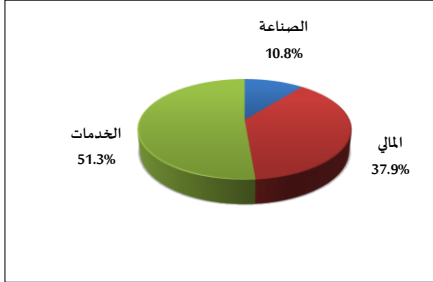
خلاصة البيانات الاحصائية لبورصة عمان

الثلاثاء 2025/3/4

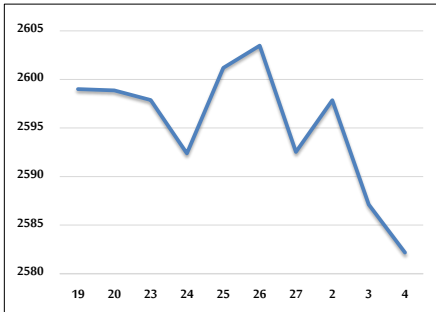
حجم التداول اليومي من 2/19 لغاية 2025/3/4



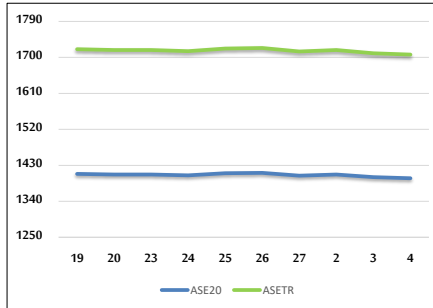
التوزيع القطاعي لحجم التداول ليوم الثلاثاء 2025/3/4



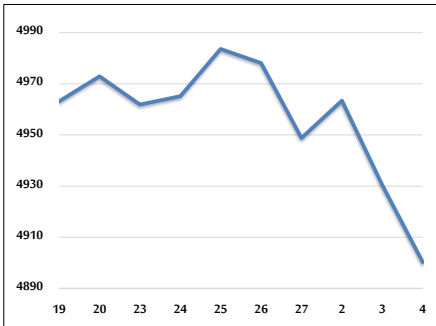
الرقم القياسي العام المرجح بالأسهم الحرة من 2/19 لغاية 2025/3/4



الرقم القياسي المرجح بالأسهم الحرة ASE20 و ASETR من 2/19 لغاية 2025/3/4



الرقم القياسي المرجح بالقيمة السوقية من 2/19 لغاية 2025/3/4



حجم التداول (دينار)

التغير (%)	التغير	2025	2024	
26.11%	1,070,867	5,171,601	4,100,734	يومي
26.44%	3,301,495	15,787,589	12,486,094	تراكي (3/4-3/2)
24.18%	52,731,109	270,797,411	218,066,302	تراكي (3/4-1/2)

عدد الأسهم المتداولة

التغير (%)	التغير	2025	2024	
-47.88%	-1,913,384	2,082,695	3,996,079	يومي
-25.65%	-3,125,374	9,058,459	12,183,833	تراكي (3/4-3/2)
-19.79%	-36,140,471	146,494,409	182,634,880	تراكي (3/4-1/2)

عدد العقود المنفذة

التغير (%)	التغير	2025	2024	
-40.27%	-1,089	1,615	2,704	يومي
-39.02%	-2,998	4,686	7,684	تراكي (3/4-3/2)
-18.50%	-21,341	94,039	115,380	تراكي (3/4-1/2)

بعض النسب المالية للبورصة (2025/3/4)

القطاع	القيمة السوقية إلى P/E العائد	القيمة الدفترية إلى القيمة السوقية (%)	الأرباح الموزعة إلى القيمة السوقية (%)	معدل الدوران (%)
القطاع المالي	7.625	0.760	5.404	0.018
قطاع الخدمات	12.343	1.325	5.799	0.099
قطاع الصناعة	10.247	1.704	6.621	0.009
جميع القطاعات	8.421	1.038	6.201	0.033

الرقم القياسي العام لأسعار الاسهم المرجح بالقيمة السوقية للأسهم الحرة (1000=1999)

الرقم القياسي العام	التغير		الثلاثاء	الاثنين
	اليوم السابق	بداية العام	04/03/2025	03/03/2025
الرقم القياسي العام	-0.19%	3.75%	2582.2	2587.1
القطاع المالي	-0.06%	2.80%	2725.3	2727.0
قطاع الخدمات	0.07%	4.37%	1767.3	1766.1
قطاع الصناعة	-1.00%	4.04%	5754.9	5812.9

الرقم القياسي لأسعار الاسهم المرجح بالقيمة السوقية للأسهم الحرة ASE20 (1000=2014)

التغير	الثلاثاء	الاثنين
4.00%	1397.7	1400.3

مؤشر العائد الكلي ASETR (1074=2021)

التغير	الثلاثاء	الاثنين
4.00%	1707.1	1710.3

الرقم القياسي لأسعار الأسهم المرجح بالقيمة السوقية (1000=1991)

الرقم القياسي العام	التغير		الثلاثاء	الاثنين
	اليوم السابق	بداية العام	04/03/2025	03/03/2025
الرقم القياسي العام	-0.61%	5.76%	4900.3	4930.4
قطاع البنوك	-0.07%	6.47%	6977.5	6982.7
قطاع التأمين	0.98%	5.17%	1447.1	1433.0
قطاع الخدمات	-0.08%	3.43%	893.3	894.0
قطاع الصناعة	-1.41%	5.47%	7107.8	7209.2

الرقم القياسي المرجح بالقيمة السوقية للأسهم الحرة حسب الأسواق (1000=2012)

السوق	التغير		الثلاثاء	الاثنين
	اليوم السابق	بداية العام	04/03/2025	03/03/2025
السوق الأول	-0.18%	4.14%	1453.4	1456.0
السوق الثاني	-0.35%	-2.37%	812.8	815.7

القيمة السوقية (دينار)

التغير	الثلاثاء	الاثنين
5.17%	18,568,400,031	18,680,012,280