



شباط
FEBRUARY

2025

العدد
ISSUE

304

النشرة الإخبارية الشهرية
MONTHLY NEWSLETTER

ASE News

أخبار بورصة عمان

New Board of Directors for Amman Stock Exchange

Based on the decision of the Committee for Nominating Government Representatives on Boards of Directors and corporate Bodies, the Committee decided to appoint a new Board of Directors for the Amman Stock Exchange Company, effective 26/01/2025.

Dr. Ghassan Omet, Ms. Hala Mohammed Seraj, Ms. Dima Mufleh Aql, Ms. Amal Isaac Duques, Mr. Nayef Sameh Al-Aloul, Mr. Anwar Al-Saqqa Representative of the Financial Services Companies Syndicate investors, and Mr. Waleed Abdallat Representative of the Jordanian Association of Securities Investors, were appointed as members of the Board of Directors. At its first meeting, Dr. Omet was elected Chairman of the Board.

The ASE Participates in a Discussion Session Entitled "Amman Stock Exchange Opportunities and Challenges"

On Monday 21/01/2025, the Amman Stock Exchange (ASE), represented by CEO Mazen Wathaifi, participated in a discussion session held by the Jordanian Businessmen Association entitled: "Amman Stock Exchange: Opportunities and Challenges" at the Association's headquarters, in the presence of the Association's Vice



President, Mohammad Al-Balbisi, members of the Jordanian Businessmen Association, and a number of ASE officials.

During this session, Wathaifi reviewed the most important quantitative and technical developments and achievements made by the ASE during the previous years, in addition to the challenges faced and the measures taken by the ASE to enhance its competitiveness.

تعيين مجلس إدارة جديد في بورصة عمان

استناداً إلى قرار لجنة تسمية ممثلي الحكومة في مجالس إدارة وهيئات الشركات قررت اللجنة تعيين مجلس إدارة جديد لشركة بورصة عمان اعتباراً من تاريخ 2025/01/26.

وقد تم تعيين كلاً من الدكتور غسان أومت، والسيدة هلا محمد سراج، والسيدة ديمة مفلح عقل، والسيدة أمل اسحق الدقس، والسيد نايف سامح العالول، والسيد أنور السقا ممثلاً عن نقابة شركات الخدمات المالية، والسيد وليد العبدالله ممثلاً عن الجمعية الأردنية لمستثمري الأوراق المالية كأعضاء في مجلس الإدارة. وفي اجتماعه الأول تم انتخاب الدكتور أومت رئيساً لمجلس إدارة البورصة.

بورصة عمان تشارك في حلقة نقاشية بعنوان: "بورصة عمان الفرص والتحديات"



شاركت بورصة عمان ممثلة بالمدير التنفيذي السيد مازن الوثايفي في جلسة نقاشية عقدتها جمعية رجال الأعمال الأردنيين بعنوان: "بورصة عمان الفرص والتحديات" وذلك يوم الإثنين الموافق 2025/01/21 في مقر الجمعية، وبحضور نائب رئيس الجمعية السيد محمد البلبيسي وأعضاء جمعية رجال الأعمال الأردنيين وعدداً من مسؤولي البورصة.

حيث استعرض الوثايفي خلال هذه الجلسة أهم التطورات الكمية والتقنية والانجازات التي حققتها بورصة عمان خلال السنوات السابقة بالإضافة الى التحديات التي مرت بها والإجراءات التي اتخذتها البورصة لتعزيز تنافسيتها.

Corporate Actions

أحداث الأوراق المالية

Board of Directors Decisions

- Floating the opening price of United Group for Land Transport company Shares (UGLTO), as of 05/01/2025.
- Floating the opening price of Delta Insurance company Shares (DICL), as of 26/01/2025.

The CEO Decisions

- Delisting the shares of Winter Valley Tourism Investments Company (WIVA) at the ASE as of 02/01/2025, and shall continue its trading at the Over-The-Counter (OTC).
- Suspending trading in the shares of Union Investment Corporation Company (UINV) as of 02/01/2025, For failing to pay the due charges.
- Suspending trading in shares of Tuhama for Financial Investment (THMA) Company, as of 02/01/2025, For failing to pay its due charges .
- Suspending trading in shares of Union Tobacco & Cigarette Industries (UTOB) Company, as of 02/01/2025, for failing to pay its due charges.
- Continuing to suspend trading in the shares of Jordanian Mutual Funds Management (FUND) Company as of 02/01/2025, and shall continue its trading at the Over-The-Counter (OTC). for failing to pay its due charges in addition to failing provide the ASE with its previous financial statements within the specific period.
- Resumed the trading in shares of Tuhama for Financial Investment (THMA) Company as of 05/01/2025, following the company's payment of its all due charges.
- Canceling trading in the shares of the Arab Jordanian Insurance Group Company (ARGR) and resumed its shares in the second market as of 06/01/2025 with a floated opening price, Due to provide the ASE with its required financial statements .
- Suspending the broker, of Istithmar for Financial Services company from trading, as of 12/01/2025 until further notice is announced.

قرارات مجلس الإدارة

- تعويم السعر الافتتاحي لسهم شركة المجموعة المتحدة للنقل البري (UGLTO)، وذلك اعتباراً من 2025/01/05 .
- تعويم السعر الافتتاحي لسهم شركة دلتا للتأمين (DICL)، وذلك اعتباراً من 2025/01/26 .

قرارات المدير التنفيذي

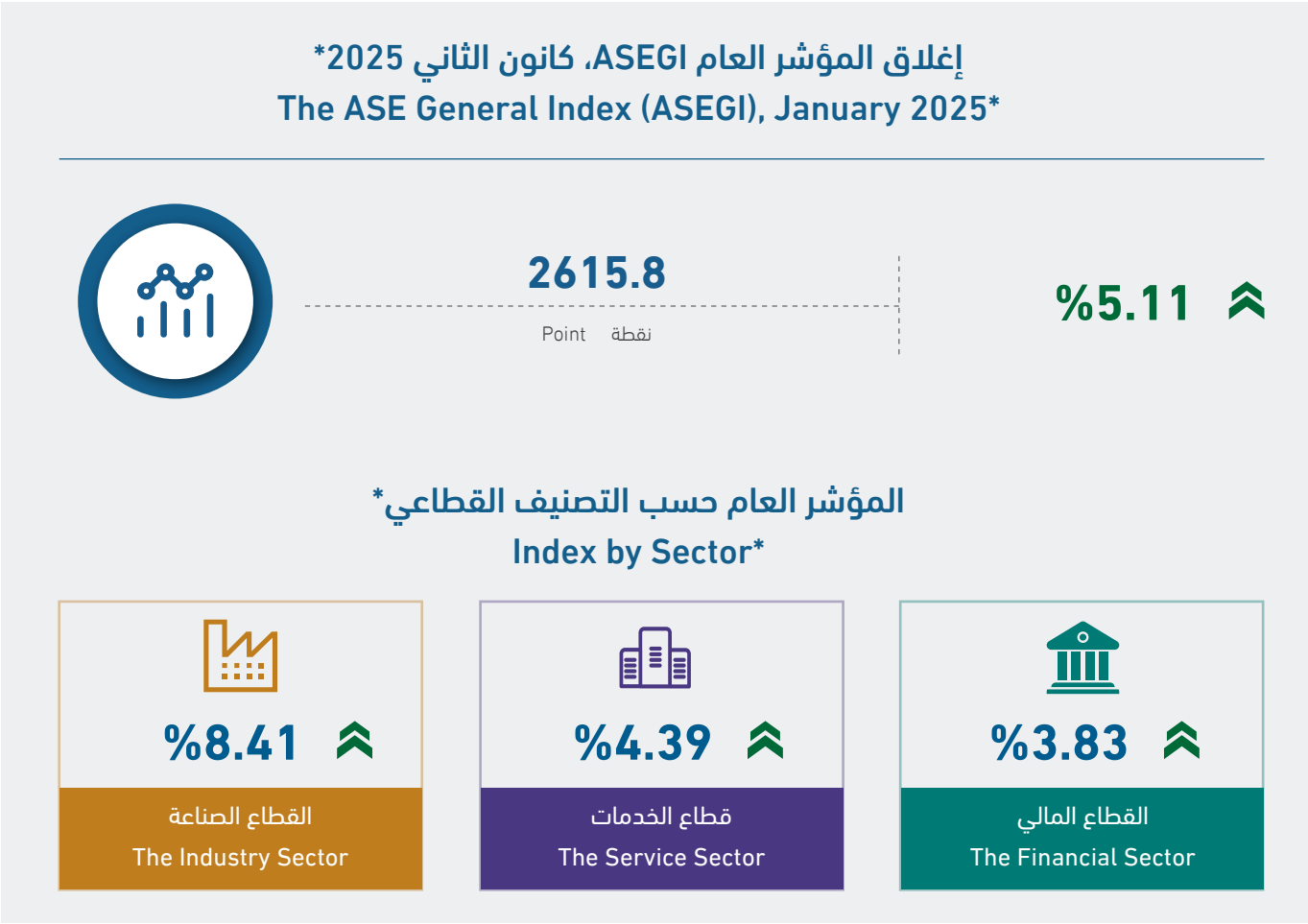
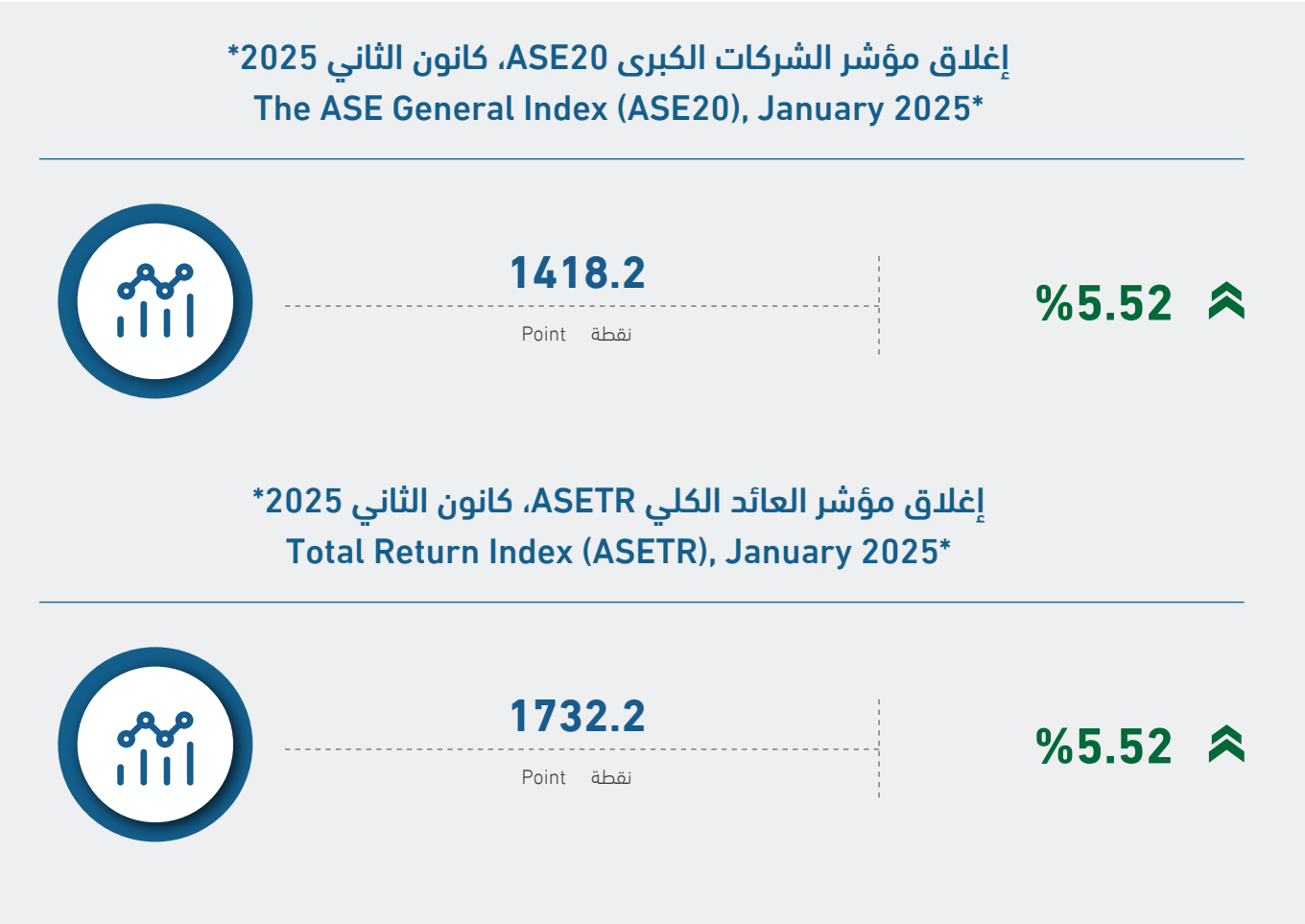

- إلغاء إدراج أسهم شركة وادي الشتا للاستثمارات السياحية (WIVA) في البورصة وذلك اعتباراً من 2025/01/02، واستمرار السماح بتداولها في سوق الأوراق المالية غير المدرجة (OTC).
- إيقاف التداول بأسهم شركة الاتحاد للاستثمارات المالية (UINV) وذلك اعتباراً من 2025/01/02، نظراً لعدم قيامها بتسديد المستحقات المالية المترتبة عليها.
- إيقاف التداول بأسهم شركة تهامة للاستثمارات المالية (THMA) في البورصة وذلك اعتباراً من 2025/01/02، نظراً لعدم قيامها بتسديد المستحقات المالية المترتبة عليها.
- إيقاف التداول بأسهم شركة مصانع الاتحاد لانتاج التبغ والسجائر (UTOB) في البورصة وذلك اعتباراً من 2025/01/02، نظراً لعدم قيامها بتسديد المستحقات المالية المترتبة عليها.
- استمرار إيقاف التداول بأسهم شركة الأردنية لإدارة الصناديق الاستثمارية (FUND) وذلك اعتباراً من 2025/01/02، واستمرار السماح بتداولها في سوق الأوراق المالية غير المدرجة (OTC). نظراً لعدم تسديدها المستحقات المالية المترتبة عليها للبورصة، إضافة إلى عدم قيامها بتزويد البورصة بالبيانات المالية السابقة.
- إعادة التداول بأسهم شركة تهامة للاستثمارات المالية (THMA) اعتباراً من 2025/01/05. نظراً لقيام الشركة بدفع المستحقات المالية المترتبة عليها .
- إلغاء التداول بأسهم شركة المجموعة العربية الأردنية للتأمين (ARGR) وإعادة التداول بأسهمها في السوق الثاني في البورصة بسعر افتتاحي معوم وذلك اعتباراً من 2025/01/06، نظراً لقيام الشركة بتزويد البورصة بالبيانات المالية المطلوبة.
- إيقاف الوسيط شركة استثمار للخدمات المالي عن التداول وذلك اعتباراً من 2025/01/12 وحتى إشعار آخر.

- Resumed of trading in shares of Union Investment Corporation (UINV) Company as of 16/01/2025, following the company's payment of its all due charges.
- Resumed of trading in shares of Union Tobacco and Cigarette Industries (UTOB) Company as of 16/01/2025, following the company's payment of its all due charges.
- Suspending trading in the shares of Arab Phoenix Holding (PHNX) company as of 20/01/2025; until the capital reduction procedures are completed and official approval are issued.
- List the 32nd issue of Treasury Bonds for the year 2024, the maturity date is 19/11/2027; with a total value of JD100 million and JD1000 par value with 6.235% interest rate, as of 26/01/2025.
- Resumed the brokerage Istithmar for Financial Services company to trading, as of 23/01/2025.
- Resumed of trading in shares of the Arab Phoenix Holdings (PHNX) Company as of 28/01/2025, after the completion of all required procedures to decrease the Company capital from 86,840,292 Share/JD to 42,803,502 Share/JD by redemption of accumulated losses., the company's reference price will be JD 0.34.
- Suspending trading in the shares of Union International Insurance (AIUI) Company as of 27/01/2025, and canceling trading in its shares from the over-the-counter (OTC) as of 28/01/2025, due to the liquidation of its, according to the Central Bank decision.
- Changing the full and Short name in English of Nopar for Trading and Investment Company to become the full name of its from Nopar for Trading and Investment to Nobar Trading Investment Company and the Short name "NOBAR", as of 30/01/2025

- إعادة التداول بأسهم شركة الاتحاد للاستثمارات المالية (UINV) اعتباراً من 2025/01/16. نظراً لقيام الشركة بدفع المستحقات المالية المترتبة عليها.
- إعادة التداول بأسهم شركة مصانع الاتحاد لانتاج التبغ والسجائر (UTOB) اعتباراً من 2025/01/16. نظراً لقيام الشركة بدفع المستحقات المالية المترتبة عليها.
- إيقاف التداول بأسهم شركة فينكس العربية القابضة (PHNX) وذلك اعتباراً من 2025/01/20، لحين إنتهاء إجراءات التخفيض وصدور كتب الموافقة من الجهات الرسمية.
- إدراج الإصدار الثاني والثلاثون من سندات الخزينة لعام 2024 تاريخ الاستحقاق 2027/11/19، والبالغ قيمته 100 مليون دينار وبقيمة اسمية مقدارها 1000 دينار وبفائدة 6.235%، وذلك اعتباراً من 2025/01/26.
- إعادة الوسيط شركة استثمار للخدمات المالية إلى التداول وذلك اعتباراً من 2025/01/23.
- إعادة التداول بأسهم شركة فينيكس العربية القابضة (PHNX) في البورصة وذلك اعتباراً من 2025/01/28، نظراً لتخفيض رأسمالها من 86,840,292 سهم /دينار إلى 42,803,502 سهم من خلال إطفاء الخسائر المتراكمة، على أن يصبح السعر المرجعي لسهم الشركة 0.34 دينار.
- إيقاف التداول بأسهم شركة الاتحاد العربي الدولي للتأمين (AIUI) وذلك اعتباراً من 2025/01/27، وإلغاء التداول بأسهمها من سوق الأوراق المالية غير المدرجة (OTC) وذلك اعتباراً من 2025/01/28 نظراً لتصفية الشركة بقرار من البنك المركزي.
- تغيير الاسم الكامل والمختصر باللغة الإنجليزية لشركة نوبار للتجارة والاستثمار ليصبح الاسم الكامل من Nopar for Trading and Investment إلى Nobar Trading Investment Company والاسم المختصر NOBAR وذلك اعتباراً من 2025/01/30.

ASE Performance

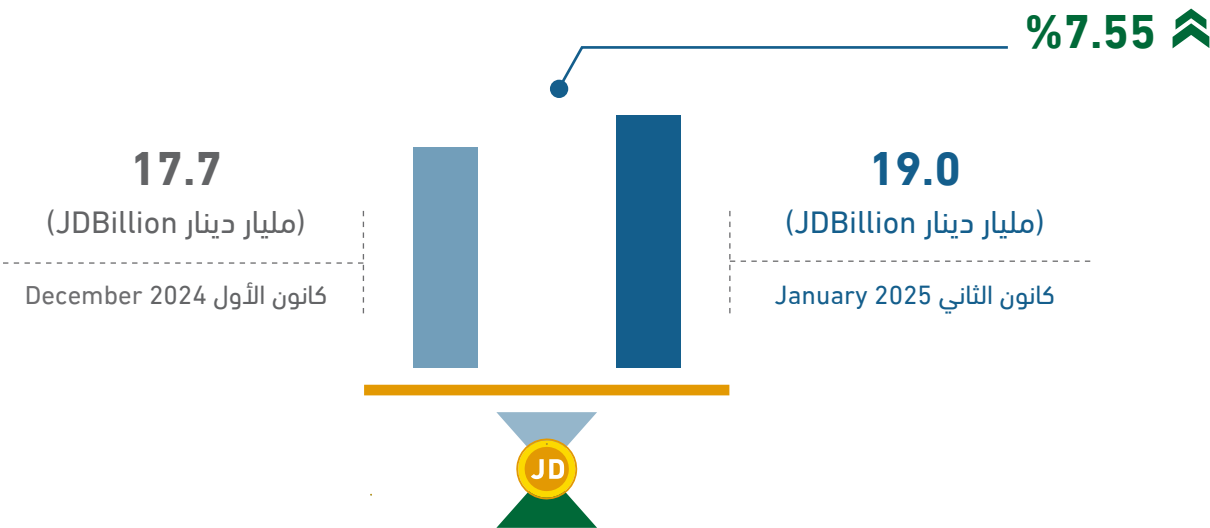
أداء بورصة عمان



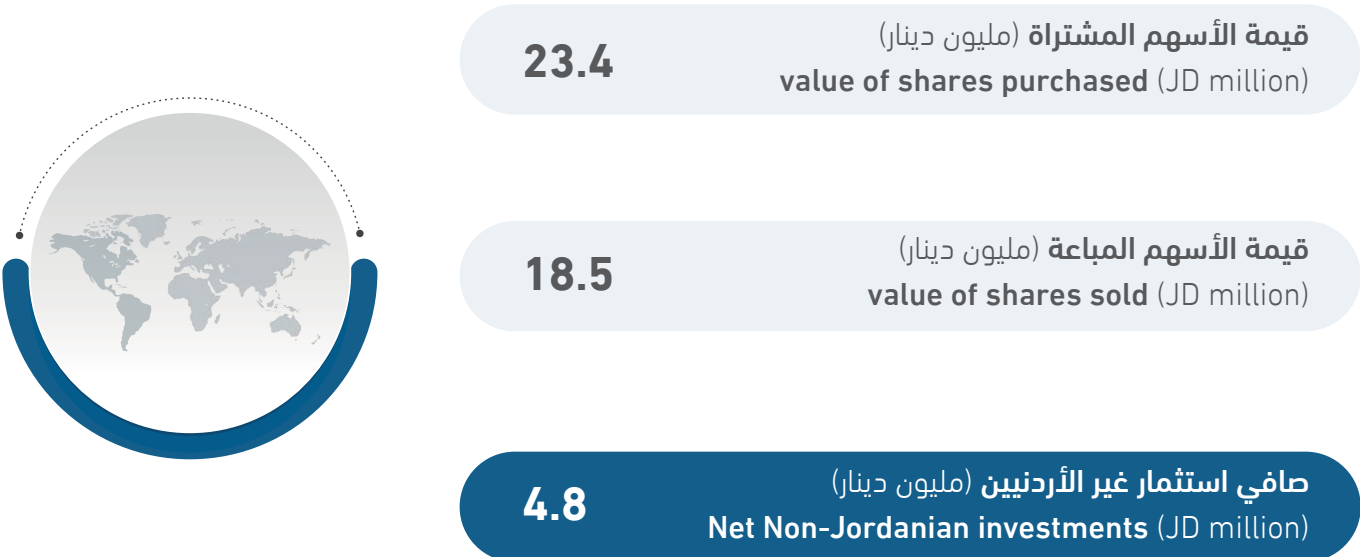
* Change Since the Begining of 2025

* التغير منذ بداية العام 2025

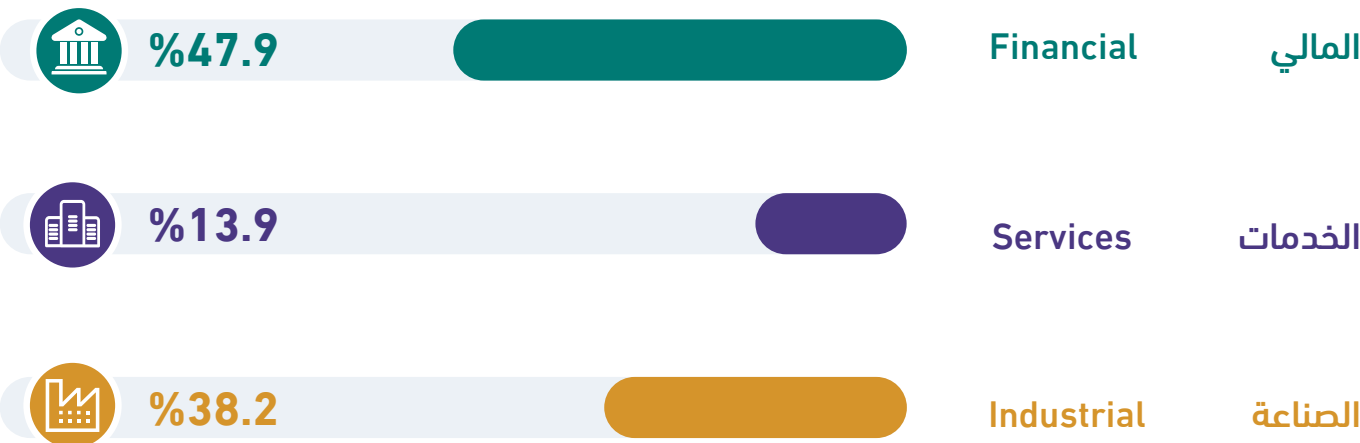
القيمة السوقية للأسهم المدرجة
The Market Capitalization of Listed Companies



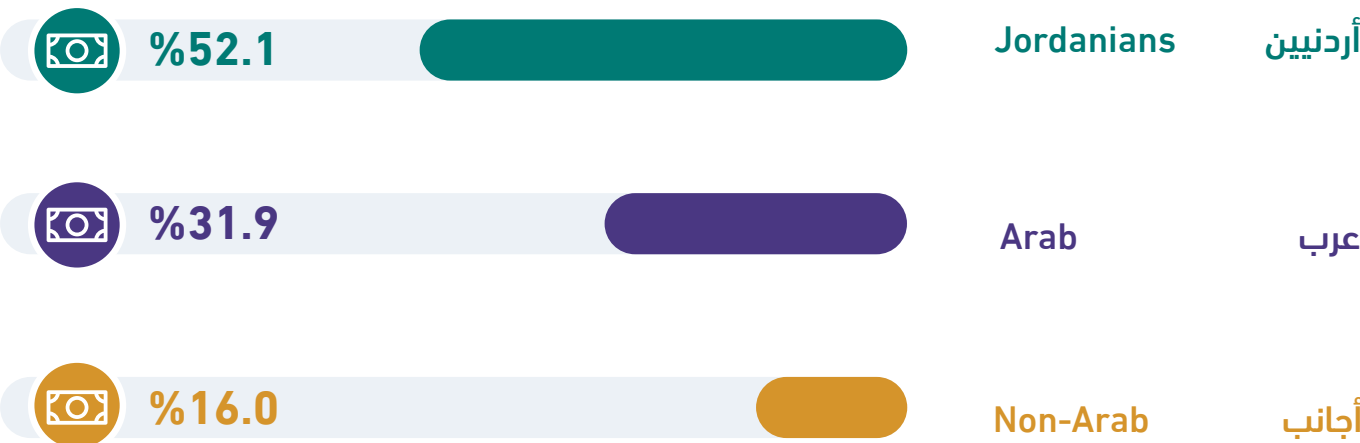
نشاط الإستثمار الأجنبي، كانون الثاني 2025
Foreign Investment Activity, January 2025



القيمة السوقية للبورصة موزعة قطاعياً، كانون الثاني 2025
Market Capitalization of the ASE by Sector, January 2025



القيمة السوقية للبورصة موزعة حسب الجنسية، كانون الثاني 2025
Market Capitalization of the ASE distributed by Nationality, January 2025



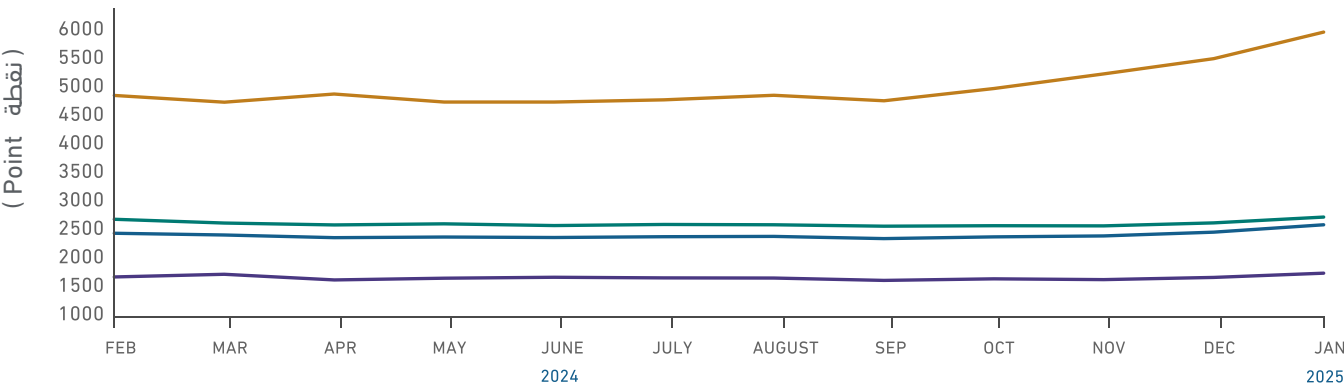
أهم المؤشرات القطاعية للبورصة، كانون الثاني 2025
The ASE Main Sectoral Indicators, January 2025

القطاع	المالي Financial	الخدمات Services	الصناعة Industrial	المجموع Total	Sector
القيمة السوقية (مليون دينار)	9,092.7	2,632.7	7,264.2	18,989.7	Market Capitalization (JD million)
حجم التداول (مليون دينار)	64.1	46.6	31.0	141.7	Value Traded (JD million)
الرقم القياسي العام (نقطة)	2,752.6	1,767.6	5996.4	2615.8	The General Index (point)
نسبة القيمة السوقية الى العائد (مرة)	8.73	13.15	10.96	9.38	P/E Ratio (times)
نسبة القيمة السوقية الى القيمة الدفترية (مرة)	0.80	1.33	1.82	1.11	P/BV (times)
نسبة الارباح الموزعة الى القيمة السوقية (%)	5.55	5.83	6.20	6.11	Dividend Yield Ratio (%)
نسبة مساهمة غير الأردنيين في القيمة السوقية (%)	51.2	22.4	53.2	47.9	Non-Jordanian Ownership of Market Cap.(%)

مؤشرات أداء بورصة عمان
The ASE Performance Indicators

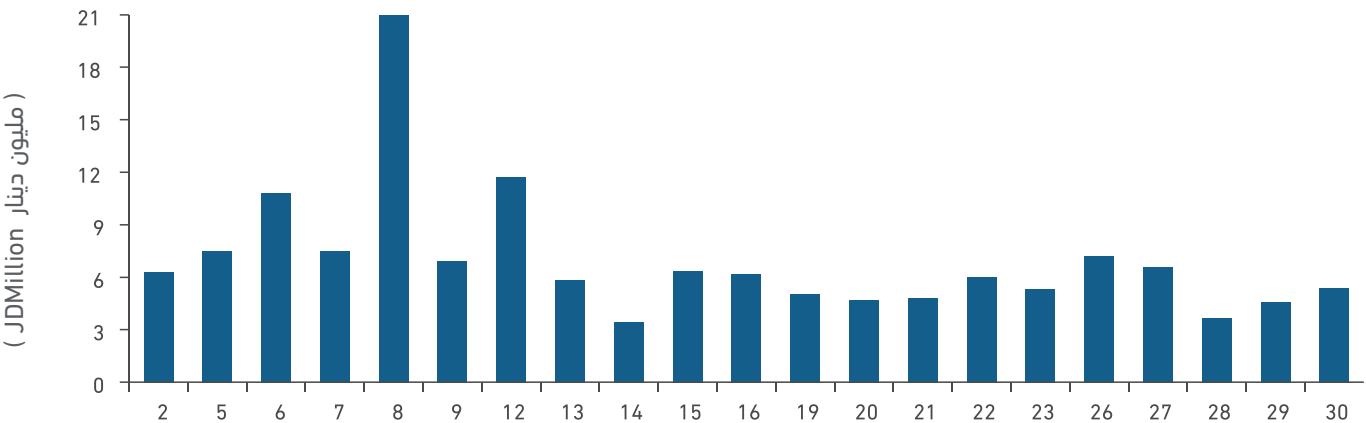
	كانون الثاني 2025 January 2025	كانون الأول 2024 December 2024	التغير (%) Change (%)	
حجم التداول (مليون دينار)	141.7	132.9	6.6	Trading Value (JD million)
المعدل اليومي لحجم التداول (مليون)	6.7	6.0	11.7	Avg. Daily Trading Value (million)
عدد الأسهم (مليون)	74.4	114.2	(34.9)	No. of Traded Shares (million)
عدد العقود (بالألف)	47.5	41.2	15.3	No. of Transaction (thousand)
القيمة السوقية (مليار)	19.0	17.7	7.3	Market Capitalization (billion)

الرقم القياسي القطاعي لأسعار الأسهم المرجح بالقيمة السوقية للأسهم الحرة شهرياً
Monthly Free Float Weighted Price Index By Sector



General عام ● Industry صناعة ● Services خدمات ● Financial مالي ●

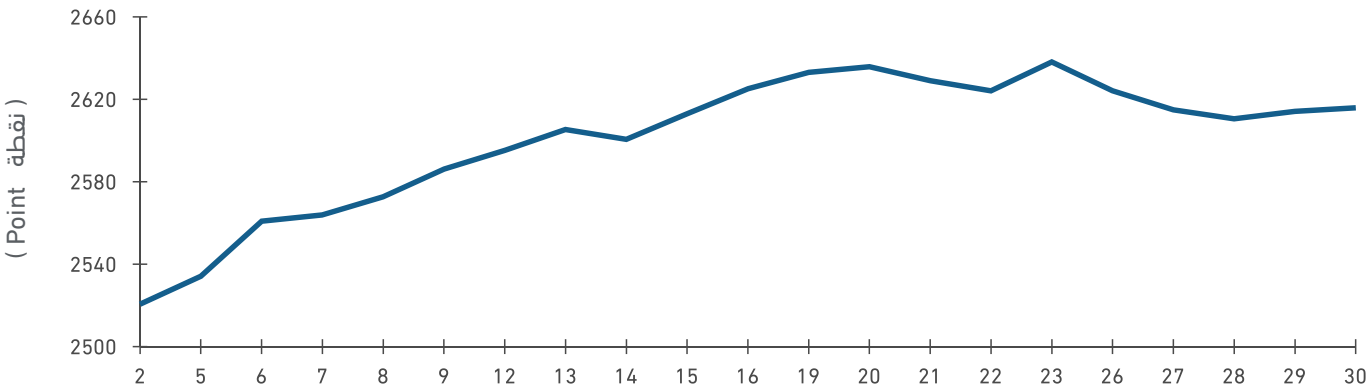
أحجام التداول اليومية، كانون الثاني 2025
Daily Trading Value, January 2025



المساهمة القطاعية لحجم التداول، كانون الثاني 2025
The Sectoral Distribution of Trading Value, January 2025



المؤشر العام اليومي (ASEGI)، كانون الثاني 2025
Daily Index (ASEGI), January 2025



الشركات العشر الأكثر ارتفاعاً في أسعار أسهمها، كانون الثاني 2025 (دينار أردني)
Top Ten Gainer Performers, January 2025 (JD)

اسم الشركة	اغلق هذا الشهر This Month Closing	اغلق الشهر السابق Previous Month Closing	التغير (%) Change (%)	حجم التداول Trading Volume	COMPANY'S NAME
الضمان للاستثمار	1.21	0.77	57.1	45,615.01	ALDAMAN FOR INVESTMENTS
المجموعة العربية الاردنية للتأمين	1.00	0.69	44.9	2,200.00	ARAB JORDANIAN INSURANCE GROUP
البوتاس العربية	33.78	26.60	27.0	1,834,865.59	THE ARAB POTASH
الأردن الدولية للاستثمار	0.67	0.56	19.6	114,961.22	JORDAN INTERNATIONAL INVESTMENT CO.
المقايضة للنقل والاستثمار	0.34	0.29	17.2	326,894.19	TRANSPORT& INVESTMENT BARTER COMPANY
المتخصصة للتجارة والاستثمارات	0.92	0.80	15.0	27,320.57	SPECIALIZED TRADING & INVESTMENT
مستشفى ابن الهيثم	0.79	0.70	12.9	3,132.54	IBN ALHAYTHAM HOSPITAL COMPANY
الحياة للصناعات الدوائية	2.75	2.45	12.2	41,920.35	HAYAT PHARMACEUTICAL INDUSTRIES CO.
العربية لصناعة المواسير المعدنية	1.32	1.18	11.9	86,987.78	ARABIAN STEEL PIPES MANUFACTURING
التأمين العربية - الأردن	1.02	0.92	10.9	4,248,901.02	ARABIA INSURANCE COMPANY - JORDAN

الشركات العشر الأكثر انخفاضاً في أسعار أسهمها، كانون الثاني 2025 (دينار أردني)
Top Ten Losers Performers, January 2025 (JD)

اسم الشركة	اغلق هذا الشهر This Month Closing	اغلق الشهر السابق Previous Month Closing	التغير (%) Change (%)	حجم التداول Trading Volume	COMPANY'S NAME
الآلبان الأردنية	2.14	3.10	31.0	14,214.00	JORDAN DAIRY
البلاد للأوراق المالية والاستثمار	0.31	0.38	18.4	102,951.90	AL-BILAD SECURITIES AND INVESTMENT
الشرق للمشاريع الاستثمارية	1.68	2.04	17.6	3,673.47	AL- SHARQ INVESTMENTS PROJECTS(HOLDING)
المتكاملة للنقل المتعدد	0.47	0.57	17.5	340,434.29	COMPREHENSIVE MULTIPLE TRANSPORTATIONS CO.
الانماء العربية للتجارة والاستثمارات العالمية	0.29	0.34	14.7	49,027.23	INT'L ARABIAN DEVELOPMENT AND INVESTMENT TRADING CO.
المستقبل العربية للاستثمار	0.56	0.65	13.8	1,175,986.44	FUTURE ARAB INVESTMENT COMPANY
التأمين الوطنية	1.07	1.24	13.7	183.48	NATIONAL INSURANCE
الاردن الدولية للتأمين	0.46	0.52	11.5	19,165.60	JORDAN INTERNATIONAL INSURANCE
السنابل الدولية للاستثمارات الاسلامية (القابضة)	0.52	0.58	10.3	373,814.33	AL SANABEL INTERNATIONAL FOR ISLAMIC INVESTMENTS(HOLDING) PLC. CO.
المنارة الإسلامية للتأمين	0.35	0.39	10.3	25,331.79	AL MANARA ISLAMIC INSURANCE COMPANY

الشركات العشر الأكثر تداولاً، كانون الثاني 2025 (دينار أردني)
Top Ten Companies by Trading Value , January 2025 (JD)

اسم الشركة	حجم التداول (دينار) Value Traded (JD)	% التداول الكلي للبورصة % To the Total Value Traded	سعر الإغلاق		COMPANY'S NAME
			الشهر الحالي	الشهر السابق	
			This Month	Last Month	
الكهرباء الاردنية	30,093,257	21.2	2.37	2.21	JORDAN ELECTRIC POWER
مناجم الفوسفات الاردنية	23,097,909	16.3	15.20	14.43	JORDAN PHOSPHATE MINES
بنك الإتحاد	14,842,114	10.5	1.76	1.73	BANK AL ETIHAD
البنك العربي	11,792,937	8.3	4.84	4.50	ARAB BANK
البنك الإسلامي الأردني	11,168,507	7.9	4.33	4.00	JORDAN ISLAMIC BANK
مصفاة البترول الأردنية /جوبترول	7,750,462	5.5	5.23	5.00	JORDAN PETROLEUM REFINERY
التأمين العربية - الأردن	4,248,901	3.0	1.02	0.92	ARABIA INSURANCE COMPANY - JORDAN
تهامة للاستثمارات المالية	3,933,537	2.8	2.04	2.08	TUHAMA FOR FINANCIAL INVESTMENTS
الاتصالات الأردنية	3,361,405	2.4	3.04	2.86	JORDAN TELECOM
آفاق للطاقة	2,929,638	2.1	1.64	1.57	AFAQ FOR ENERGY CO. P.L.C
المجموع	113,218,667	80.0	-	-	TOTAL

الشركات العشر الأكبر من حيث القيمة السوقية، كانون الثاني 2025 (دينار أردني)
Top Ten Companies by Market Capitalization, January 2025 (JD)

اسم الشركة	القيمة السوقية (مليون دينار) Market Cap. (JD million)	% إلى القيمة السوقية للبورصة % To the Total Market Cap.	سعر الإغلاق		COMPANY'S NAME
			الشهر الحالي	الشهر السابق	
			This Month	Last Month	
مناجم الفوسفات الاردنية	3762.0	19.8	15.20	14.43	JORDAN PHOSPHATE MINES
البنك العربي	3101.5	16.3	4.84	4.50	ARAB BANK
البوتاس العربية	2814.5	14.8	33.78	26.60	THE ARAB POTASH
بنك الاسكان للتجارة والتمويل	1159.2	6.1	3.68	3.34	THE HOUSING BANK FOR TRADE AND FINANCE
البنك الإسلامي الأردني	866.0	4.6	4.33	4.00	JORDAN ISLAMIC BANK
الاتصالات الأردنية	570.0	3.0	3.04	2.86	JORDAN TELECOM
بنك المال الأردني	526.1	2.8	2.00	1.95	CAPITAL BANK OF JORDAN
مصفاة البترول الأردنية /جوبترول	523.0	2.8	5.23	5.00	JORDAN PETROLEUM REFINERY
البنك الاردني الكويتي	463.5	2.4	3.09	2.88	JORDAN KUWAIT BANK
بنك الاردن	458.0	2.4	2.29	2.19	BANK OF JORDAN
المجموع	14,243.8	75.0	-	-	TOTAL

المؤشرات الإحصائية الرئيسية لنشاط بورصة عمان للشركات المدرجة
Key Statistics of the ASE for Listed Companies

	كانون الثاني January	*2025	2024	2023	2022	2021	2020	
Market Capitalization (JD million)	18,989.7	18,989.7	17,655.9	16,939.2	18,003.8	15,495.7	12,907.8	القيمة السوقية (مليون دينار)
Value Traded (JD million)	141.7	141.7	1199.2	1457.0	1903.7	1,963.6	1,048.8	حجم التداول (مليون دينار)
Average Daily Trading (JD million)	6.7	6.7	4.9	5.9	7.7	7.9	4.9	المعدل اليومي لحجم التداول (مليون دينار)
No. of Traded Shares (million)	74.4	74.4	913.2	1120.2	1155.7	1,538.2	1,142.7	عدد الاسهم المتداولة (مليون)
No. of Transactions (thousand)	47.5	47.5	543.3	686.0	737.9	818.3	421.0	عدد العقود المنفذة (بالالف)
Free Float Price Index ASEGI (point)	2615.8	2615.8	2488.8	2431.2	2501.6	2,118.6	1,657.2	الرقم القياسي المرجح بالقيمة السوقية للأسهم الحرة ASEGI (نقطة)
Free Float Price Index ASE20 (point)	1418.2	1418.2	1344.0	1308.8	1345.3	1,074.4	806.5	الرقم القياسي المرجح بالقيمة السوقية للأسهم الحرة ASE20 (نقطة)
Total Return Index ASETR (point)	1732.2	1732.2	1641.5	1488.5	1430.2	1,074.4	-	مؤشر العائد الكلي ASETR (نقطة)
Turnover Ratio (%)	1.19	1.19	14.64	18.09	18.56	24.17	17.35	معدل دوران السهم (%)
No. of Trading Days	21	21	247.00	249	248	247	213	عدد ايام التداول
Non-Jordanian Ownership of Market Cap.(%)	47.9	47.9	47.1	47.5	48.1	48.1	51.1	نسبة مساهمة غير الاردنيين في القيمة السوقية (%)
Net Investment of Non-Jordanians (JD million)	4.8	4.8	-58.8	-30.1	-68.0	-60.9	-67.5	صافي استثمار غير الاردنيين (مليون دينار)
Market Capitalization / GDP (%)	52.6	52.6	48.9	50.3	56.0	49.9	41.5	القيمة السوقية الى الناتج المحلي (%)
Transactions Through The SDC- Shares (JD million)**	5.4	5.4	72.1	86.7	272.1	393.8	982.3	عمليات التحويل من خلال مركز الابداع - الأسهم (مليون دينار)**
Primary Issues of Shares (JD million)***	5.0	5.0	51.7	184.2	162.9	81.4	0.4	الاصدارات الأولية من الأسهم (مليون دينار)***
Primary Issues of Bonds (JD million)***	510.9	510.9	6,262.0	7,583.9	6,922.3	5,729.4	6,411.2	الاصدارات الأولية من السندات (مليون دينار)***
Primary Issues of Islamic Sukuk (JD million)***	0.0	0.0	0.0	0.0	0.0	225.0	0.0	الاصدارات الأولية من الصكوك الإسلامية (مليون دينار)***

*Cumulative up to January

** Source : Securities Depository Center

*** Source : Jordan Securities Commission

* تراكمي حتى نهاية شهر كانون الثاني

** المصدر: مركز إيداع الأوراق المالية

*** المصدر: هيئة الأوراق المالية

ترتيب شركات الوساطة حسب حجم التداول الإجمالي المنفذ على الأوراق المالية المدرجة
وغير المدرجة (أسهم، سندات، صكوك) شاملا الصفقات، كانون الثاني 2025

الترتيب	رقم الوسيط	إسم الوسيط	حجم التداول (دينار)	% إلى الحجم الإجمالي	الكمية
1	4	سنا بل الخير للاستثمارات المالية	42,045,348	14.13%	17,783,286
2	75	الاتحاد للوساطة المالية	36,644,186	12.32%	22,870,492
3	93	مسك للوساطة المالية	25,068,695	8.43%	10,066,739
4	65	السهم الدولي للاستثمار والوساطة المالية	20,052,229	6.74%	2,129,757
5	35	مجموعة العربي للاستثمار	19,545,911	6.57%	6,108,973
6	16	المتحدة للاستثمارات المالية	14,032,363	4.72%	7,454,504
7	67	المال الأردني للاستثمار والوساطة المالية	10,386,865	3.49%	6,267,783
8	4	المركز المالي الدولي	9,913,390	3.33%	9,957,753
9	77	الأهلي للوساطة المالية	9,787,444	3.29%	8,886,905
10	56	أجياد للأوراق المالية	9,284,152	3.12%	7,658,427

نشرة تداول الأوراق المالية المدرجة، كانون الثاني 2025
Monthly Listed Market Bulletins, January 2025

2025-01-30 - 2025-01-02											
شركة	الرمز الدفري	السوق	سعر الإغلاق الشهر السابق	أعلى سعر	أدنى سعر	سعر الإغلاق	التغير عن سعر الإغلاق السابق	معدل السعر	حجم التداول دينار	عدد الاسهم	عدد العقود
بنك التجاري	ARBK	1	4.50	4.51	4.49	0.34	4.84	4.81	11,792,937	32,934,958	20,225
بنك الاسكان	THBK	1	3.34	3.34	3.34	0.34	3.68	3.56	716,819	201,445	406
بنك المال	CAPL	1	2.83	2.83	2.83	0.05	2.80	2.81	2,685,680	1,336,442	1,027
بنك الاهلي	AHLI	1	1.02	1.02	1.04	0.02	1.04	1.04	1,306,681	1,262,479	438
بنك الاتحاد	UBSI	1	1.73	1.68	1.79	0.03	1.76	1.75	172,214	96,639	142
بنك القاهرة عمان	CABK	1	1.09	1.02	1.10	0.06	1.03	1.05	432,247	472,980	475
بنك الأردن	BOJK	1	2.39	2.30	2.20	0.10	2.29	2.27	920,615	405,415	347
بنك الإسفمي الأردني	JOIB	1	4.00	4.42	3.99	0.33	4.33	4.21	11,068,507	2,650,285	2,333
الأردني الكويتي	JOKB	1	2.88	3.14	2.92	0.21	3.09	3.02	1,753,870	581,507	823
بنك الاستثمار العربي	AJIB	1	1.30	1.29	1.35	0.01	1.29	1.34	46,717	36,434	15
بنك الاستثمار العربي	INVB	1	1.49	1.59	1.45	0.05	1.54	1.56	1,635,717	1,049,485	134
بنك التجاري الأردني	JOBK	1	1.31	1.03	0.98	0.11	1.00	1.02	17,087	16,768	38
بنك سفوح الإسفمي	SIBK	1	1.86	1.87	1.98	0.09	1.95	1.93	189,352	98,187	119
بنك المؤسسة العربية	ABCO	1	0.62	0.67	0.62	0.05	0.67	0.64	50,531	79,099	53
التأمين	JOIN	1	1.04	1.06	1.03	0.01	1.03	1.04	23,237	4,689,438	562
التأمين للتأمين	FINS	1	0.72	0.74	0.70	0.01	0.73	0.72	24,674	34,291	84
مجموعة الخليج للتأمين - الأردن	GJGI	2	1.76	1.90	1.72	0.12	1.88	1.83	15,971	8,727	18
الشرق الأوسط للتأمين	MEIN	2	1.28	1.22	1.22	0.06	1.22	1.23	2,748	1,742	6
الأردن الدولية للتأمين	JIRC	2	0.52	0.50	0.42	0.06	0.46	0.44	79,166	43,451	19
التأمين الاسفمية	TIC	1	1.65	1.75	1.62	0.08	1.73	1.67	84,842	50,813	87
المتحدة للتأمين	UNIN	1	1.50	1.50	1.50	0.00	1.50	1.50	30,000	20,000	2
For more Details											

ترتيب شركات الوساطة المالية حسب حجم التداول الإجمالي،
كانون الثاني 2025



نشرة تداول الأوراق المالية غير المدرجة، كانون الثاني 2025
Monthly Unlisted Market Bulletins, January 2025

2025-02-04 - 2025-02-04											
الرمز الرقمي	شركة	الرمز الدفري	سعر الإغلاق السابق	سعر الافتتاح	أعلى سعر	أدنى سعر	سعر الإغلاق	التغير عن سعر الإغلاق السابق	معدل السعر	حجم التداول دينار	عدد الاسهم
111027	بيتا	BAMB	0.17	0.17	0.17	0.17	0.17	0.00	0.17	587	3,400
131027	الموارد للتنمية والاستثمار	JOMA	0.30	0.27	0.30	0.27	0.30	0.00	0.30	54	201
131213	الملكية الأردنية	RJAL	0.30	0.30	0.31	0.30	0.31	0.01	0.31	503	1,676
131217	الصناعية المقارنة	IPRO	0.11	0.11	0.11	0.11	0.11	0.00	0.11	2,747	24,970
131224	العالمية للوساطة	IBFM	0.22	0.20	0.21	0.20	0.20	0.02	0.20	1,926	9,628
131226	بيت الاستثمار	INVH	0.29	0.27	0.31	0.27	0.31	0.02	0.31	10,380	35,451
131230	الجنوب للإلكترونيات	SECO	0.57	0.56	0.60	0.56	0.60	0.03	0.60	397	680
131235	وادي الشفا	WVUA	0.09	0.08	0.08	0.08	0.08	0.01	0.08	2,102	26,277
131248	شبركو	SHBC	0.35	0.35	0.35	0.35	0.35	0.00	0.35	1,645	4,700
131262	رم للنقل والاستثمار	RUMM	0.03	0.03	0.03	0.03	0.03	0.00	0.03	7,809	260,305
131263	البنطانات العالمية	CARD	0.17	0.17	0.17	0.17	0.17	0.00	0.17	553	3,250
131281	أمواج المقارنة	AMWJ	0.59	0.58	0.60	0.58	0.59	0.00	0.59	38,626	65,521
For more Details											

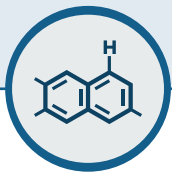
Spotlights on the ASE Performance in 2024*

إضاءات على أداء بورصة عمان لعام 2024*

%4.2 القيمة السوقية
Market Capitalization%10.3 مؤشر العائد الكلي
ASETR%2.7 مؤشر الشركات العشرين الكبرى
ASE20%2.4 المؤشر العام
ASEGI

Top Performance Sectors

القطاعات الأكثر ارتفاعاً

%12.82 الصناعات الكيماوية
Chemical Industries%7.31 الطاقة والمنافع
Utilities and Energy%44.47 الصناعات الكهربائية
Electrical Industries%9.33 التأمين
Insurance%36.28 الصناعات الاستخراجية والتعدينية
Mining and Extraction Industries%10.66 التكنولوجيا والاتصالات
Technology and Communication%21.86 الصناعات الهندسية والإنشائية
Engineering and Construction Industries

* Compared to the End of 2023

* مقارنة مع نهاية عام 2023

National Economy and Latest Developments

الاقتصاد الوطني وآخر التطورات

• The value of total exports during the first eleven months of 2024 amounted to JD 8,619 million, an increase of 5.2%, compared to the same period in 2023. The value of national exports reached JD7,832 million, an increase of 3.3%, compared to the same period in 2023. The value of re-exports amounted to JD787 million, an increase of 28%, compared to the same period in 2023. As for imports, their value reached JD17,285 million during the same period in 2024, an increase of 1.8%, compared to the same period in 2023.

www.dos.gov.jo

• The estimates of the Department of Statistics for the Gross Domestic Product (GDP) indicators at constant prices for the third quarter of 2024 showed a growth of 2.6% compared to the third quarter of 2023.

www.dos.gov.jo

• The inflation rate amounted to 1.56% in 2024 compared to 2023.

www.dos.gov.jo

• The tourism revenue recorded \$7.2 billion in 2024, despite a 2.3% decline compared to 2023.

www.cbj.gov.jo

• His Majesty King Abdullah II and European Commission President Ursula von der Leyen witnessed the signing of the Comprehensive Strategic Partnership Agreement between Jordan and the European Union in Brussels. To support the achievement of the agreement's objectives, the European Union announced a financial assistance package for Jordan worth €3 billion for the years 2025-2027. This package includes €640 million in grants, €1.4 billion in investments, and approximately €1 billion in macroeconomic support.

www.mop.gov.jo

• بلغت قيمة الصادرات الكلية خلال الأحد عشر شهراً الأولى من عام 2024 ما قيمته 8,619 مليون دينار، بارتفاع نسبته 5.2% مقارنة بنفس الفترة من عام 2023، وبلغت قيمة الصادرات الوطنية 7,832 مليون ديناراً بارتفاع نسبته 3.3% مقارنة بنفس الفترة من عام 2023. وبلغت قيمة المعاد تصديره 787 مليون ديناراً بارتفاع بلغت نسبته 28% مقارنة بنفس الفترة من عام 2023. أما المستوردات، فقد بلغت قيمتها 17,285 مليون دينار خلال نفس الفترة من عام 2024 بارتفاع نسبته 1.8% مقارنة بنفس الفترة من عام 2023.

www.dos.gov.jo

• أظهرت تقديرات دائرة الإحصاءات العامة لمؤشرات الناتج المحلي الإجمالي بالأسعار الثابتة للربع الثالث من عام 2024 نمواً بنسبة 2.6% مقارنة مع الربع الثالث من عام 2023.

www.dos.gov.jo

• بلغ معدل التضخم خلال عام 2024 نسبة 1.56% مقارنة مع عام 2023.

www.cbj.gov.jo

• سجل الدخل السياحي 7.2 مليار دولار خلال عام 2024، رغم تراجعته بنسبة 2.3% مقارنة بعام 2023.

www.cbj.gov.jo

• شهد جلالة الملك عبدالله الثاني ورئيسة المفوضية الأوروبية أورسولا فون دير لاين في بروكسل، توقيع اتفاقية الشراكة الاستراتيجية الشاملة بين الأردن والاتحاد الأوروبي، ولدعم تحقيق أهداف الاتفاقية، أعلن الاتحاد الأوروبي عن تقديم حزمة من المساعدات المالية للأردن بقيمة 3 مليارات يورو للأعوام 2025-2027، تتضمن منها بقيمة 640 مليون يورو، واستثمارات بحجم 1.4 مليار يورو، ومخصصات لدعم الاقتصاد الكلي تقدر بنحو 1 مليار يورو.

www.mop.gov.jo

• The National Cybersecurity Center launched the executive program for implementing the Jordanian National Cybersecurity Framework for 2025 in 100 public and private sector institutions. The Center's President, Eng. Bassam Al-Maharmeh emphasized that the framework is part of efforts to develop the national cybersecurity system and enhance cyber governance in public and private institutions, aligning with global best practices and supporting the government's public sector development plan and economic modernization vision.

www.petra.gov.jo

• The International Monetary Fund (IMF) expects global economic growth to reach 3.3% in both 2025 and 2026, which is lower than the historical average of 3.7% recorded between 2000 and 2019, according to the IMF's World Economic Outlook report. Global inflation is projected to decline to 4.2% in 2025 and further to 3.5% in 2026, with advanced economies expected to reach their target inflation rates before emerging and developing economies.

www.petra.gov.jo

• The Economic and Social Council, in collaboration with the German Cooperation Agency (GIZ), launched the project "Enhancing Regulatory Impact Assessment through Data Mapping, Best Practices Dissemination, and Stakeholder Engagement in Jordan." The project aligns with the government's approach to measuring the pre- and post-impact of legislation and public policies to enhance legislative stability and improve decision-making mechanisms, supporting the national reform agenda. It aims to develop effective mechanisms for assessing the impact of regulations and policies by providing accurate and comprehensive data, enabling policymakers to formulate evidence-based policies to address societal challenges effectively. Additionally, it will facilitate pre- and post-assessments of legislation and policies before their enactment.

www.petra.gov.jo

• أطلق المركز الوطني للأمن السيبراني، البرنامج التنفيذي لتطبيق الإطار الوطني للأمن السيبراني للعام 2025 في 100 مؤسسة في القطاعين العام والخاص. وأكد رئيس المركز المهندس بسام المحارمة، أن الإطار يأتي ضمن جهود تطوير منظومة الأمن السيبراني الوطنية وتعزيز الحوكمة السيبرانية في المؤسسات العامة والخاصة، ليواكب أفضل الممارسات العالمية وبما يتماشى مع خطة الحكومة في تطوير القطاع العام ورؤية التحديث الاقتصادي.

www.petra.gov.jo

• توقع صندوق النقد الدولي نمو الاقتصاد العالمي بنسبة 3.3% في عامي 2025 و2026، وهو أقل من المتوسط التاريخي (2000-2019) البالغ 3.7%، بحسب تقرير آفاق الاقتصاد العالمي الصادر عن الصندوق، ومن المتوقع أن ينخفض معدل التضخم العالمي إلى 4.2% في عام 2025، وإلى 3.5% في عام 2026، ليعود إلى الهدف المرجو في الاقتصادات المتقدمة قبل الاقتصادات الناشئة والنامية.

www.petra.gov.jo

• أطلق المجلس الاقتصادي والاجتماعي، بالتعاون مع وكالة التعاون الألماني (GIZ)، مشروع "تعزيز تقييم الأثر التنظيمي من خلال رسم خرائط البيانات ونشر أفضل الممارسات وإشراك أصحاب المصلحة في الأردن". يأتي المشروع تزامناً مع التوجهات الحكومية لضرورة قياس الأثر المسبق واللاحق للتشريعات والسياسات الحكومية، بهدف تعزيز الاستقرار التشريعي وتحسين آليات اتخاذ القرار، بما يدعم نهج الإصلاح الوطني. ويهدف المشروع إلى تطوير آليات فعالة لتقييم أثر التنظيم والسياسات من خلال توفير بيانات دقيقة وشاملة، ما يمكن صانعي القرار من صياغة سياسات تعتمد على الأدلة لمواجهة التحديات المجتمعية بفعالية، وإجراء تقييم مسبق ولاحق للتشريعات والسياسات قبل إصدارها.

www.petra.gov.jo

الهيئة العامة للأوراق المالية
JORDAN SECURITIES COMMISSION

بورصة عمان
Amman Stock Exchange



عرجان - بالقرب من وزارة الداخلية



Arjan Area - Near Ministry of Interior

00962 6 5664081 - 00962 6 5664109



00962 6 5664071



info@ase.com.jo

