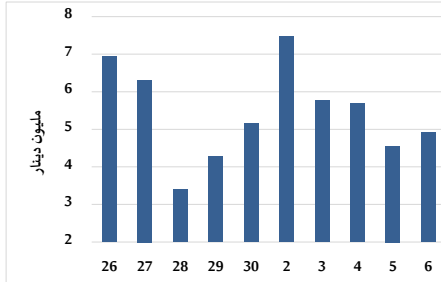


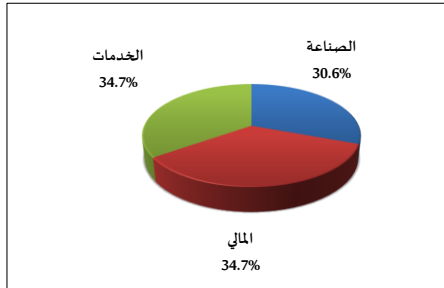
خلاصة البيانات الاحصائية لبورصة عمان

الخميس 2025/2/6

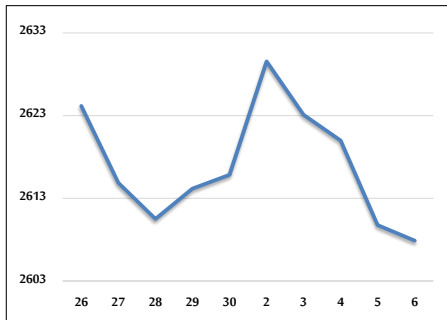
حجم التداول اليومي من 1/26 لغاية 2025/2/6



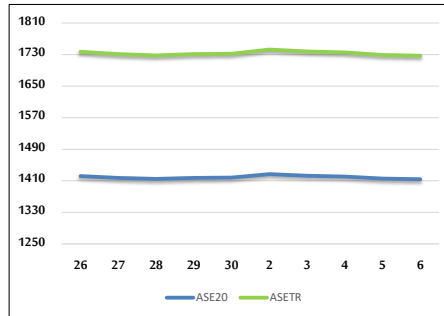
التوزيع القطاعي لحجم التداول ليوم الخميس 2025/2/6



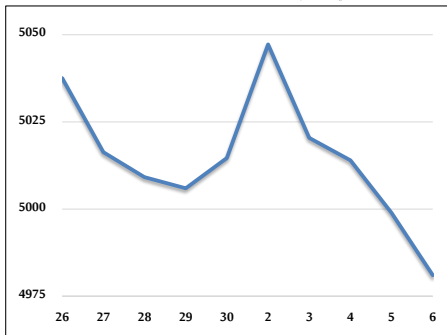
الرقم القياسي العام المرجح للأسهم الحرة من 1/26 لغاية 2025/2/6



الرقم القياسي المرجح للأسهم الحرة ASE20 وASETR من 1/26 لغاية 2025/2/6



الرقم القياسي المرجح بالقيمة السوقية من 1/26 لغاية 2025/2/6



حجم التداول (دينار)

التغير (%)	التغير	2025	2024	
54.84%	1,737,737	4,906,543	3,168,806	يومي
33.34%	7,093,756	28,372,087	21,278,331	تراكمي (2/6-2/2)
33.38%	42,565,230	170,085,734	127,520,504	تراكمي (2/6-1/2)

عدد الأسهم المتداولة

التغير (%)	التغير	2025	2024	
-28.78%	-770,298	1,906,594	2,676,892	يومي
-10.65%	-1,619,625	13,591,122	15,210,747	تراكمي (2/6-2/2)
-18.77%	-20,340,090	88,003,648	108,343,738	تراكمي (2/6-1/2)

عدد العقود المنفذة

التغير (%)	التغير	2025	2024	
4.46%	80	1,872	1,792	يومي
6.64%	709	11,383	10,674	تراكمي (2/6-2/2)
-16.00%	-11,223	58,923	70,146	تراكمي (2/6-1/2)

بعض النسب المالية للبورصة (2025/2/6)

القطاع	القيمة السوقية إلى P/E العائد	القيمة السوقية إلى القيمة الدفترية	الأرباح الموزعة إلى القيمة السوقية (%)	معدل دوران
القطاع المالي	8.706	0.797	5.751	0.020
قطاع الخدمات	13.078	1.324	5.830	0.058
قطاع الصناعة	10.744	1.783	6.318	0.041
جميع القطاعات	9.286	1.093	6.252	0.031

الرقم القياسي العام لأسعار الاسهم المرجح بالقيمة السوقية للأسهم الحرة (1000=1999)

التغير	الخميس		الأربعاء	
	06/02/2025	05/02/2025		
بداية العام	4.79%	-0.07%	2607.9	2609.8
الرقم القياسي العام	3.71%	-0.06%	2749.4	2751.0
القطاع المالي	4.47%	0.19%	1769.0	1765.5
قطاع الخدمات	6.96%	-0.36%	5916.3	5937.8
قطاع الصناعة				

الرقم القياسي لأسعار الاسهم المرجح بالقيمة السوقية للأسهم الحرة ASE20 (2014=1000)

التغير	الخميس	الأربعاء
5.21%	-0.12%	1414.0
		1415.7

مؤشر العائد الكلي ASETR (1074=2021)

التغير	الخميس	الأربعاء
5.21%	-0.12%	1727.0
		1729.1

الرقم القياسي لأسعار الاسهم المرجح بالقيمة السوقية (1000=1991)

التغير	الخميس		الأربعاء	
	06/02/2025	05/02/2025		
بداية العام	7.50%	-0.36%	4981.0	4998.9
الرقم القياسي العام	6.32%	-0.06%	6967.5	6971.5
قطاع البنوك	0.16%	0.42%	1378.2	1372.4
قطاع التأمين	3.00%	0.05%	889.6	889.1
قطاع الخدمات	10.20%	-0.80%	7426.4	7486.3
قطاع الصناعة				

الرقم القياسي المرجح بالقيمة السوقية للأسهم الحرة حسب الأسواق (1000=2012)

التغير	الخميس		الأربعاء	
	06/02/2025	05/02/2025		
بداية العام	5.18%	-0.10%	1467.9	1469.3
السوق الأول	-1.49%	0.36%	820.2	817.2
السوق الثاني				

القيمة السوقية (دينار)

التغير	الخميس	الأربعاء
6.89%	-0.33%	18,871,639,682
		18,934,104,156