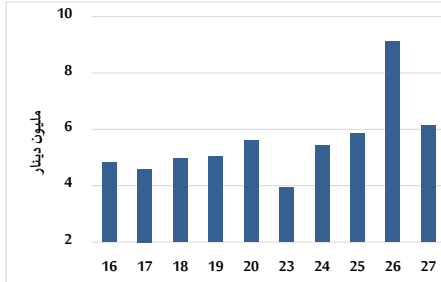
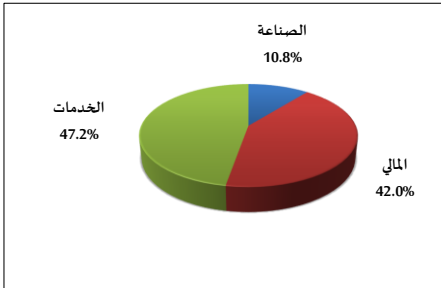


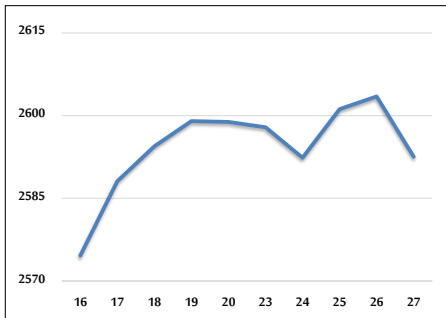
حجم التداول اليومي من 2/16 لغاية 2/27 2025/2/27



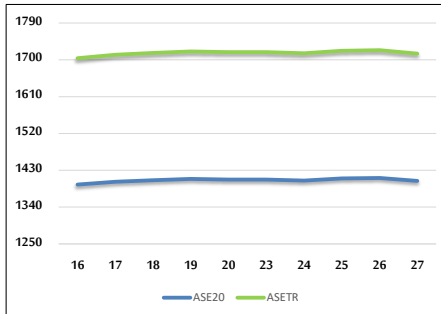
التوزيع القطاعي لحجم التداول ليوم الخميس 2025/2/27



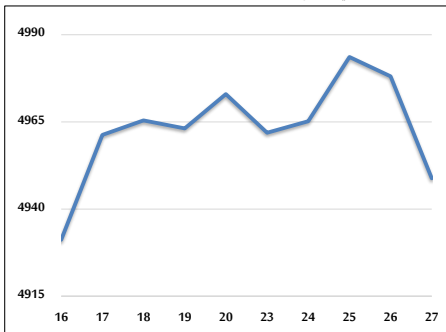
الرقم القياسي العام المرجح بالأسهم الحرة من 2/16 لغاية 2/27 2025/2/27



الرقم القياسي المرجح بالأسهم الحرة من ASETR و ASE20 من 2/16 لغاية 2/27 2025/2/27



الرقم القياسي المرجح بالقيمة السوقية من 2/16 لغاية 2/27 2025/2/27



حجم التداول (دينار)

التغير (%)	التغير	2025	2024	
42.18%	1,817,196	6,125,668	4,308,472	يومي
14.05%	13,958,140	113,296,175	99,338,035	تراكمي (2/27-2/2)
24.04%	49,429,614	255,009,822	205,580,208	تراكمي (2/27-1/2)

عدد الأسهم المتداولة

التغير (%)	التغير	2025	2024	
-13.82%	-567,258	3,537,558	4,104,816	يومي
-18.49%	-14,294,632	63,023,424	77,318,056	تراكمي (2/27-2/2)
-19.37%	-33,015,097	137,435,950	170,451,047	تراكمي (2/27-1/2)

عدد العقود المنفذة

التغير (%)	التغير	2025	2024	
0.58%	14	2,446	2,432	يومي
-13.29%	-6,411	41,813	48,224	تراكمي (2/27-2/2)
-17.03%	-18,343	89,353	107,696	تراكمي (2/27-1/2)

بعض النسب المالية للبورصة (2025/2/27)

القطاع	القيمة السوقية إلى العائد P/E	القيمة السوقية إلى القيمة الدفترية	الأرباح الموزعة إلى القيمة السوقية (%)	معدل دوران
القطاع المالي	7.631	0.761	5.504	0.044
قطاع الخدمات	12.361	1.327	5.790	0.111
قطاع الصناعة	10.501	1.747	6.460	0.037
جميع القطاعات	8.504	1.049	6.179	0.057

الرقم القياسي العام لاسعار الاسهم المرجح بالقيمة السوقية للاسهم الحرة (1000=1999)

التغير	الخميس		الأربعاء		
	27/02/2025	26/02/2025			
بداية العام	4.17%	-0.42%	2592.5	2603.5	الرقم القياسي العام
اليوم السابق	3.04%	-0.32%	2731.6	2740.4	القطاع المالي
	4.41%	-0.41%	1768.0	1775.3	قطاع الخدمات
	5.46%	-0.57%	5833.6	5867.2	قطاع الصناعة

الرقم القياسي لاسعار الاسهم المرجح بالقيمة السوقية للاسهم الحرة ASE20 (2014=1000)

4.48%	-0.50%	1404.2	1411.2
-------	--------	--------	--------

مؤشر العائد الكلي ASETR (1074=2021)

4.48%	-0.50%	1715.0	1723.6
-------	--------	--------	--------

الرقم القياسي لأسعار الأسهم المرجح بالقيمة السوقية (1000=1991)

التغير	الخميس		الأربعاء		
	27/02/2025	26/02/2025			
بداية العام	6.80%	-0.59%	4948.8	4978.1	الرقم القياسي العام
اليوم السابق	6.56%	-0.64%	6983.1	7027.9	قطاع البنوك
	2.71%	-0.21%	1413.3	1416.3	قطاع التأمين
	3.56%	-0.35%	894.4	897.5	قطاع الخدمات
	7.94%	-0.60%	7274.2	7317.9	قطاع الصناعة

الرقم القياسي المرجح بالقيمة السوقية للأسهم الحرة حسب الأسواق (1000=2012)

التغير	الخميس		الأربعاء		
	27/02/2025	26/02/2025			
بداية العام	4.57%	-0.45%	1459.4	1466.0	السوق الأول
اليوم السابق	-2.08%	0.48%	815.3	811.3	السوق الثاني

القيمة السوقية (دينار)

6.15%	-0.56%	18,741,522,097	18,846,945,842
-------	--------	----------------	----------------