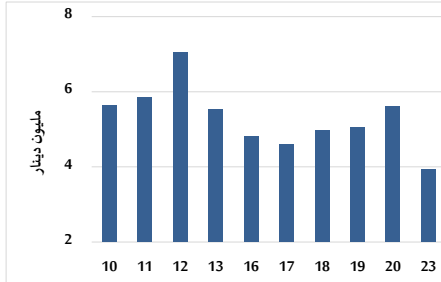
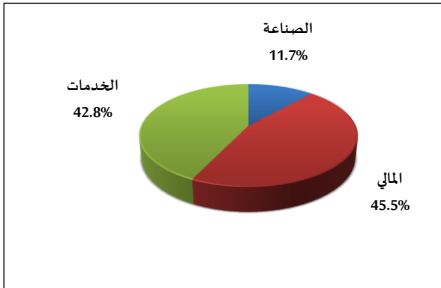


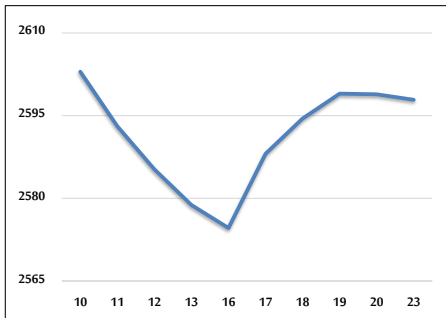
حجم التداول اليومي من 2/10 لغاية 2/23 2025/2/23



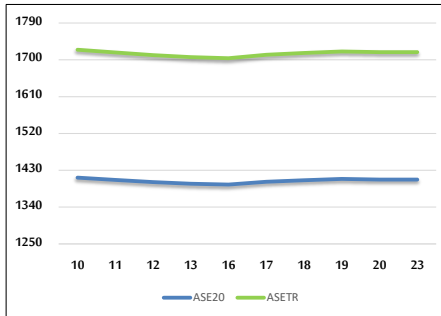
التوزيع القطاعي لحجم التداول ليوم الأحد 2025/2/23



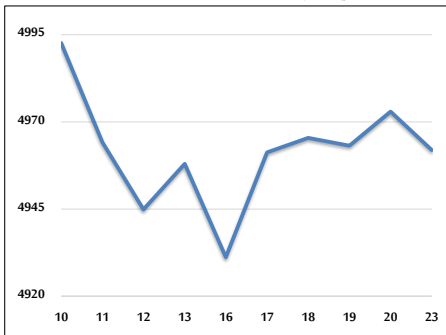
الرقم القياسي العام المرجح بالأسهم الحرة من 2/10 لغاية 2025/2/23



الرقم القياسي المرجح بالأسهم الحرة ASE20 و ASETR من 2/10 لغاية 2025/2/23



الرقم القياسي المرجح بالقيمة السوقية من 2/10 لغاية 2025/2/23



حجم التداول (دينار)

التغير (%)	التغير	2025	2024	
7.59%	277,269	3,928,398	3,651,129	يومي
8.56%	6,842,452	86,769,845	79,927,393	تراكمي (2/23-2/2)
22.73%	42,313,926	228,483,492	186,169,566	تراكمي (2/23-1/2)

عدد الأسهم المتداولة

التغير (%)	التغير	2025	2024	
-41.76%	-1,433,884	1,999,866	3,433,750	يومي
-21.78%	-13,110,129	47,069,532	60,179,661	تراكمي (2/23-2/2)
-20.76%	-31,830,594	121,482,058	153,312,652	تراكمي (2/23-1/2)

عدد العقود المنفذة

التغير (%)	التغير	2025	2024	
-37.00%	-904	1,539	2,443	يومي
-8.70%	-3,164	33,217	36,381	تراكمي (2/23-2/2)
-15.75%	-15,096	80,757	95,853	تراكمي (2/23-1/2)

بعض النسب المالية للبورصة (2025/2/23)

القطاع	القيمة السوقية إلى P/E العائد	القيمة السوقية إلى القيمة الدفترية	الأرباح الموزعة إلى القيمة السوقية (%)	معدل دوران
القطاع المالي	7.617	0.770	6.068	0.027
قطاع الخدمات	12.371	1.328	5.785	0.060
قطاع الصناعة	10.595	1.764	6.396	0.014
جميع القطاعات	8.527	1.063	6.447	0.032

الرقم القياسي العام لاسعار الاسهم المرجح بالقيمة السوقية للاسهم الحرة (1000=1999)

التغير	الأحد		الخميس		
	23/02/2025	20/02/2025	23/02/2025	20/02/2025	
بداية العام	4.38%	-0.04%	2597.9	2598.9	الرقم القياسي العام
القطاع المالي	3.19%	0.14%	2735.6	2731.7	القطاع المالي
قطاع الخدمات	4.47%	-0.05%	1769.1	1770.0	قطاع الخدمات
قطاع الصناعة	6.22%	-0.66%	5875.2	5914.0	قطاع الصناعة

الرقم القياسي لاسعار الاسهم المرجح بالقيمة السوقية للاسهم الحرة ASE20 (2014=1000)

التغير	الأحد	الخميس
4.70%	0.00%	1407.2
4.70%	0.00%	1407.2

مؤشر العائد الكلي ASETR (1074=2021)

التغير	الأحد	الخميس
4.70%	0.00%	1718.7
4.70%	0.00%	1718.7

الرقم القياسي لأسعار الأسهم المرجح بالقيمة السوقية (1000=1991)

التغير	الأحد		الخميس		
	23/02/2025	20/02/2025	23/02/2025	20/02/2025	
بداية العام	7.09%	-0.22%	4961.9	4973.0	الرقم القياسي العام
قطاع البنوك	6.28%	0.28%	6964.6	6944.8	قطاع البنوك
قطاع التأمين	2.70%	0.22%	1413.2	1410.1	قطاع التأمين
قطاع الخدمات	3.72%	0.00%	895.8	895.8	قطاع الخدمات
قطاع الصناعة	8.94%	-0.86%	7341.8	7405.2	قطاع الصناعة

الرقم القياسي المرجح بالقيمة السوقية للأسهم الحرة حسب الأسواق (1000=2012)

التغير	الأحد		الخميس		
	23/02/2025	20/02/2025	23/02/2025	20/02/2025	
بداية العام	4.74%	-0.03%	1461.8	1462.2	السوق الأول
	-1.66%	-0.23%	818.7	820.6	السوق الثاني

القيمة السوقية (دينار)

التغير	الأحد	الخميس
6.44%	-0.20%	18,793,340,414
6.44%	-0.20%	18,831,671,634