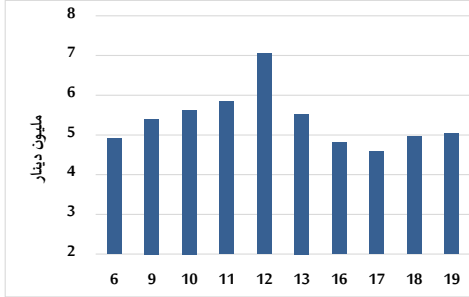


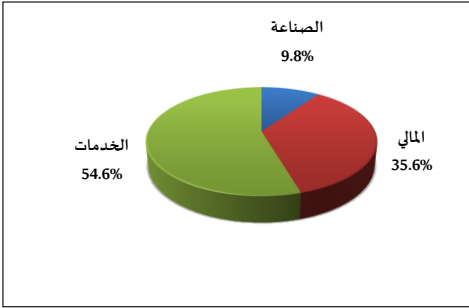
خلاصة البيانات الاحصائية لبورصة عمان

الأربعاء 2025/2/19

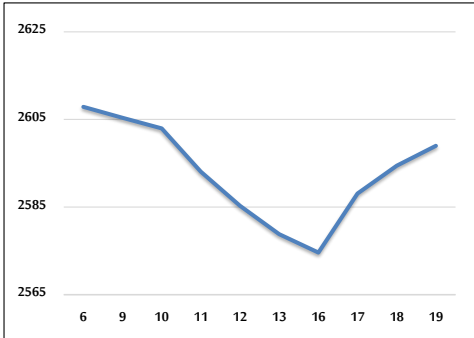
حجم التداول اليومي من 2/6 لغاية 2025/2/19



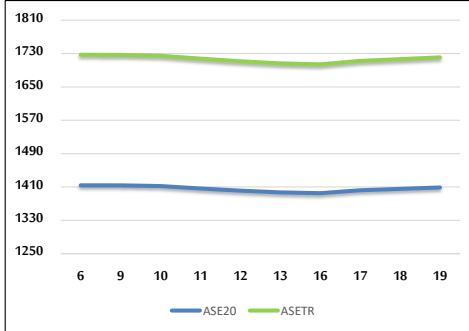
التوزيع القطاعي لحجم التداول ليوم الأربعاء 2025/2/19



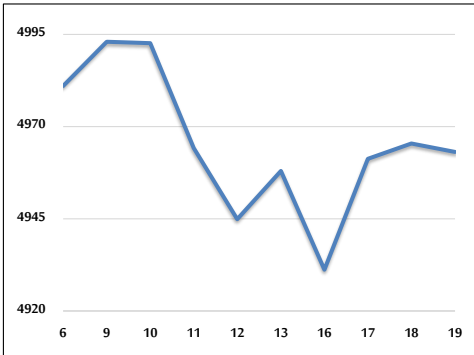
الرقم القياسي العام المرجح بالأسهم الحرة من 2/6 لغاية 2025/2/19



الرقم القياسي المرجح بالأسهم الحرة ASE20 وASETR من 2/6 لغاية 2025/2/19



الرقم القياسي المرجح بالقيمة السوقية من 2/6 لغاية 2025/2/19



حجم التداول (دينار)

التغير (%)	التغير	2025	2024	
53.03%	1,746,097	5,038,563	3,292,466	يومي
7.05%	5,085,278	77,230,721	72,145,443	تراكمي (2/19-2/2)
22.74%	40,556,752	218,944,368	178,387,616	تراكمي (2/19-1/2)

عدد الأسهم المتداولة

التغير (%)	التغير	2025	2024	
-3.35%	-106,885	3,087,159	3,194,044	يومي
-20.88%	-11,203,811	42,466,120	53,669,931	تراكمي (2/19-2/2)
-20.38%	-29,924,276	116,878,646	146,802,922	تراكمي (2/19-1/2)

عدد العقود المنفذة

التغير (%)	التغير	2025	2024	
-28.51%	-806	2,021	2,827	يومي
-4.14%	-1,294	29,983	31,277	تراكمي (2/19-2/2)
-14.57%	-13,226	77,523	90,749	تراكمي (2/19-1/2)

بعض النسب المالية للبورصة (2025/2/19)

القطاع	القيمة السوقية إلى P/E العائد	القيمة السوقية إلى القيمة الدفترية	الأرباح الموزعة إلى القيمة السوقية (%)	معدل الدوران (%)
القطاع المالي	7.594	0.772	6.138	0.038
قطاع الخدمات	12.357	1.327	5.764	0.103
قطاع الصناعة	10.644	1.773	6.367	0.026
جميع القطاعات	8.529	1.066	6.468	0.050

الرقم القياسي العام لاسعار الاسهم المرجح بالقيمة السوقية للأسهم الحرة (1000=1999)

القطاع	التغير		الأربعاء 19/02/2025	الثلاثاء 18/02/2025
	بداية العام	اليوم السابق		
الرقم القياسي العام	4.43%	0.18%	2599.0	2594.5
القطاع المالي	3.20%	0.34%	2735.9	2726.5
قطاع الخدمات	4.42%	0.32%	1768.2	1762.4
قطاع الصناعة	6.52%	-0.47%	5891.8	5919.7

الرقم القياسي لاسعار الاسهم المرجح بالقيمة السوقية للأسهم الحرة ASE20 (2014=1000)

التغير	الأربعاء 19/02/2025	الثلاثاء 18/02/2025
4.82%	1408.7	1405.6

مؤشر العائد الكلي ASETR (1074=2021)

التغير	الأربعاء 19/02/2025	الثلاثاء 18/02/2025
4.82%	1720.6	1716.7

الرقم القياسي لاسعار الاسهم المرجح بالقيمة السوقية (1000=1991)

القطاع	التغير		الأربعاء 19/02/2025	الثلاثاء 18/02/2025
	بداية العام	اليوم السابق		
الرقم القياسي العام	7.11%	-0.05%	4963.2	4965.4
قطاع البنوك	5.95%	0.17%	6943.4	6931.5
قطاع التأمين	2.47%	0.66%	1410.1	1400.8
قطاع الخدمات	3.48%	0.58%	893.7	888.6
قطاع الصناعة	9.46%	-0.46%	7376.8	7410.6

الرقم القياسي المرجح بالقيمة السوقية للأسهم الحرة حسب الأسواق (1000=2012)

السوق	التغير		الأربعاء 19/02/2025	الثلاثاء 18/02/2025
	بداية العام	اليوم السابق		
السوق الأول	4.82%	0.18%	1462.9	1460.2
السوق الثاني	-1.73%	0.72%	818.2	812.4

القيمة السوقية (دينار)

التغير	الأربعاء 19/02/2025	الثلاثاء 18/02/2025
6.47%	18,798,407,255	18,804,457,351