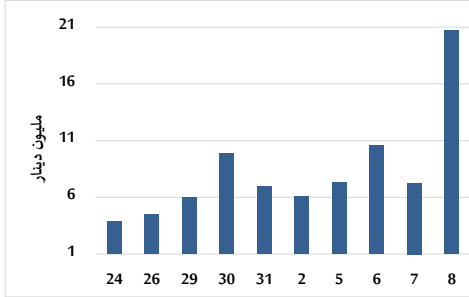


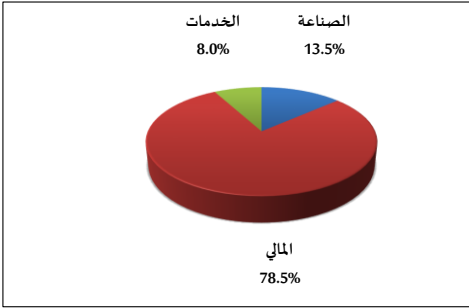
خلاصة البيانات الاحصائية لبورصة عمان

الأربعاء 2025/1/8

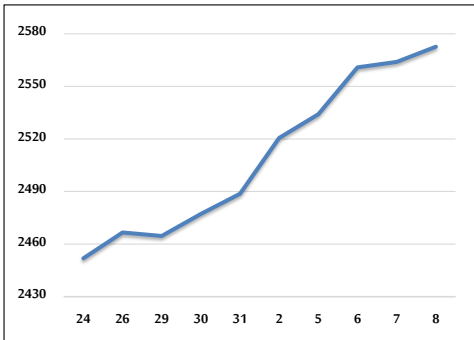
حجم التداول اليومي من 2024/12/24 لغاية 2025/1/8



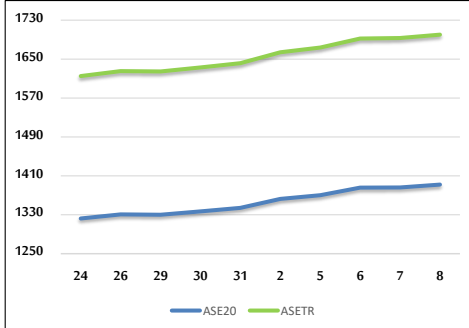
التوزيع القطاعي لحجم التداول ليوم الأربعاء 2025/1/8



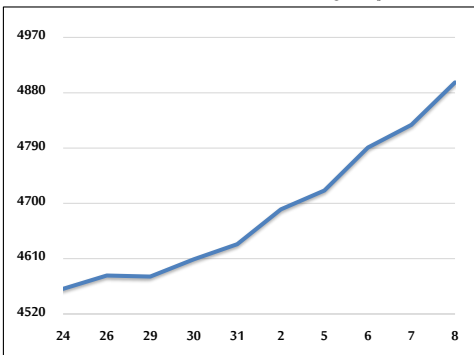
الرقم القياسي العام المرجح بالأسهم الحرة من 2024/12/24 لغاية 2025/1/8



الرقم القياسي المرجح بالأسهم الحرة ASE20 وASETR من 2024/12/24 لغاية 2025/1/8



الرقم القياسي المرجح بالقيمة السوقية من 2024/12/24 لغاية 2025/1/8



حجم التداول (دينار)

التغير (%)	التغير	2025	2024	
435.74%	16,829,310	20,691,516	3,862,206	يومي
120.01%	28,294,886	51,871,070	23,576,184	تراكبي (1/8-1/2)
120.01%	28,294,886	51,871,070	23,576,184	تراكبي (1/8-1/2)

عدد الأسهم المتداولة

التغير (%)	التغير	2025	2024	
163.05%	7,005,971	11,302,923	4,296,952	يومي
33.62%	6,951,641	27,631,400	20,679,759	تراكبي (1/8-1/2)
33.62%	6,951,641	27,631,400	20,679,759	تراكبي (1/8-1/2)

عدد العقود المنفذة

التغير (%)	التغير	2025	2024	
-15.93%	-511	2,696	3,207	يومي
-11.97%	-1,783	13,112	14,895	تراكبي (1/8-1/2)
-11.97%	-1,783	13,112	14,895	تراكبي (1/8-1/2)

بعض النسب المالية للبورصة (2025/1/8)

القطاع	القيمة السوقية إلى P/E العائد	القيمة السوقية إلى القيمة الدفترية	الأرباح الموزعة إلى القيمة السوقية (%)	معدل الدوران (%)
القطاع المالي	8.544	0.786	5.667	0.239
قطاع الخدمات	13.205	1.316	5.895	0.058
قطاع الصناعة	10.681	1.773	6.360	0.068
جميع القطاعات	9.173	1.084	6.255	0.180

الرقم القياسي العام لاسعار الاسهم المرجح بالقيمة السوقية للاسهم الحرة (1000=1999)

التغير	الأربعاء		الثلاثاء		الرقم القياسي العام
	08/01/2025	07/01/2025	08/01/2025	07/01/2025	
بداية العام	3.37%	0.34%	2572.6	2563.9	الرقم القياسي العام
اليوم السابق	2.25%	-0.49%	2710.5	2723.8	القطاع المالي
	2.75%	0.61%	1739.9	1729.3	قطاع الخدمات
	7.14%	2.72%	5926.1	5769.4	قطاع الصناعة

الرقم القياسي لاسعار الاسهم المرجح بالقيمة السوقية للاسهم الحرة ASE20 (2014=1000)

التغير	الأربعاء	الثلاثاء	
3.58%	0.41%	1392.1	1386.3

مؤشر العائد الكلي ASETR (2021=1074)

التغير	الأربعاء	الثلاثاء	
3.57%	0.41%	1700.2	1693.2

الرقم القياسي لاسعار الاسهم المرجح بالقيمة السوقية (1991=1000)

التغير	الأربعاء		الثلاثاء		الرقم القياسي العام
	08/01/2025	07/01/2025	08/01/2025	07/01/2025	
بداية العام	5.68%	1.43%	4896.9	4827.9	الرقم القياسي العام
اليوم السابق	3.42%	-0.60%	6777.5	6818.7	قطاع البنوك
	0.36%	0.03%	1381.0	1380.6	قطاع التأمين
	2.62%	0.81%	886.3	879.1	قطاع الخدمات
	9.24%	3.95%	7362.0	7082.2	قطاع الصناعة

الرقم القياسي المرجح بالقيمة السوقية للاسهم الحرة حسب الأسواق (2012=1000)

التغير	الأربعاء		الثلاثاء		السوق الأول
	08/01/2025	07/01/2025	08/01/2025	07/01/2025	
بداية العام	3.48%	0.39%	1444.1	1438.6	السوق الأول
اليوم السابق	0.89%	-0.54%	840.0	844.5	السوق الثاني

القيمة السوقية (دينار)

التغير (%)	التغير	2025	2024
5.27%	1.33%	18,586,880,467	18,343,120,927