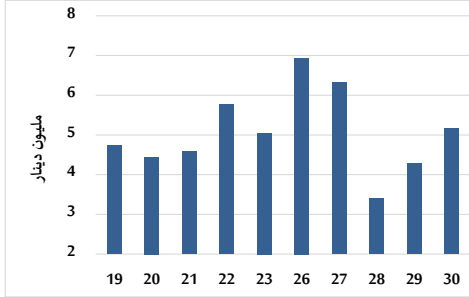


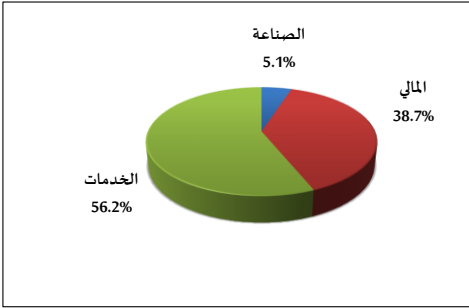
خلاصة البيانات الاحصائية لبورصة عمان

الخميس 2025/1/30

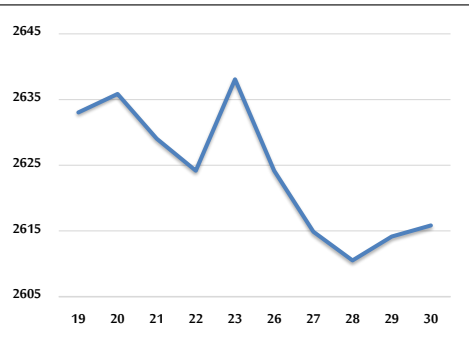
حجم التداول اليومي من 1/19 لغاية 1/30/2025



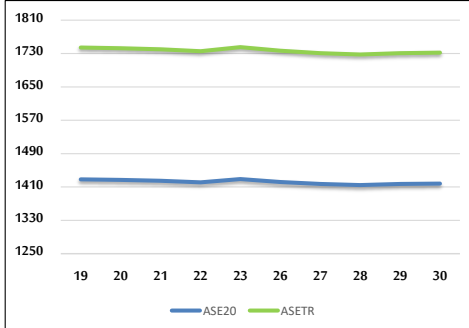
التوزيع القطاعي لحجم التداول ليوم الخميس 2025/1/30



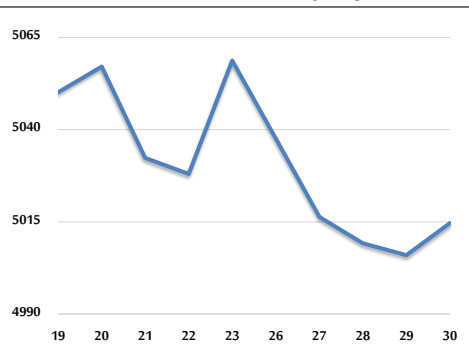
الرقم القياسي العام المرجح للأسهم الحرة من 1/19 لغاية 1/30/2025



الرقم القياسي المرجح للأسهم الحرة ASE20 وASETR من 1/19 لغاية 1/30/2025



الرقم القياسي المرجح بالقيمة السوقية من 1/19 لغاية 1/30/2025



حجم التداول (دينار)

التغير (%)	التغير	2025	2024	
1.78%	90,386	5,163,226	5,072,840	يومي
33.39%	35,471,474	141,713,647	106,242,173	تراكمي (1/30-1/2)
33.39%	35,471,474	141,713,647	106,242,173	تراكمي (1/30-1/2)

عدد الأسهم المتداولة

التغير (%)	التغير	2025	2024	
-6.93%	-227,982	3,061,788	3,289,770	يومي
-20.10%	-18,720,465	74,412,526	93,132,991	تراكمي (1/30-1/2)
-20.10%	-18,720,465	74,412,526	93,132,991	تراكمي (1/30-1/2)

عدد العقود المنفذة

التغير (%)	التغير	2025	2024	
-32.76%	-929	1,907	2,836	يومي
-20.06%	-11,932	47,540	59,472	تراكمي (1/30-1/2)
-20.06%	-11,932	47,540	59,472	تراكمي (1/30-1/2)

بعض النسب المالية للبورصة (2025/1/30)

القطاع	القيمة السوقية إلى P/E العائد	القيمة السوقية إلى القيمة الدفترية	الأرباح الموزعة إلى القيمة السوقية (%)	معدل الدوران (%)
القطاع المالي	8.727	0.804	5.551	0.038
قطاع الخدمات	13.153	1.329	5.833	0.106
قطاع الصناعة	10.958	1.819	6.199	0.018
جميع القطاعات	9.378	1.110	6.109	0.049

الرقم القياسي العام لاسعار الاسهم المرجح بالقيمة السوقية للأسهم الحرة (1000=1999)

القطاع	التغير		الخميس 30/01/2025	الأربعاء 29/01/2025
	اليوم السابق	بداية العام		
الرقم القياسي العام	0.06%	5.11%	2615.8	2614.2
القطاع المالي	-0.11%	3.83%	2752.6	2755.6
قطاع الخدمات	0.21%	4.39%	1767.6	1763.9
قطاع الصناعة	0.30%	8.41%	5996.4	5978.7

الرقم القياسي لاسعار الاسهم المرجح بالقيمة السوقية للأسهم الحرة ASE20 (1000=2014)

التغير	الخميس 30/01/2025	الأربعاء 29/01/2025
5.52%	1418.2	1417.3

مؤشر العائد الكلي ASETR (1074=2021)

التغير	الخميس 30/01/2025	الأربعاء 29/01/2025
5.52%	1732.2	1731.1

الرقم القياسي لاسعار الاسهم المرجح بالقيمة السوقية (1000=1991)

القطاع	التغير		الخميس 30/01/2025	الأربعاء 29/01/2025
	اليوم السابق	بداية العام		
الرقم القياسي العام	0.17%	8.22%	5014.7	5006.0
قطاع البنوك	0.00%	6.00%	6946.4	6946.7
قطاع التأمين	0.02%	0.31%	1380.4	1380.0
قطاع الخدمات	-0.05%	3.20%	891.3	891.7
قطاع الصناعة	0.43%	12.27%	7565.7	7533.3

الرقم القياسي المرجح بالقيمة السوقية للأسهم الحرة حسب الأسواق (1000=2012)

السوق	التغير		الخميس 30/01/2025	الأربعاء 29/01/2025
	اليوم السابق	بداية العام		
السوق الأول	0.07%	5.47%	1471.9	1471.0
السوق الثاني	-0.07%	-0.40%	829.2	829.8

القيمة السوقية (دينار)

التغير	الخميس 30/01/2025	الأربعاء 29/01/2025
7.55%	18,989,717,536	18,960,659,061