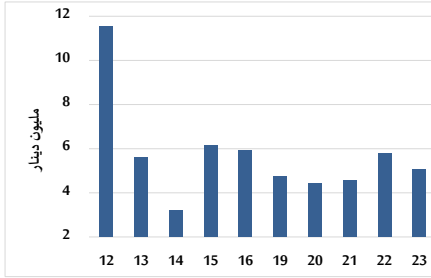


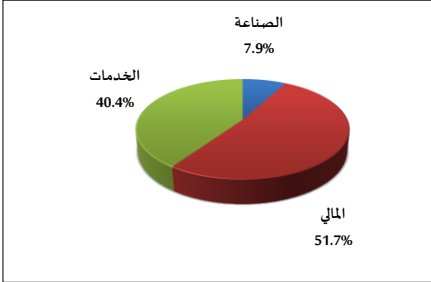
خلاصة البيانات الاحصائية لبورصة عمان

الخميس 2025/1/23

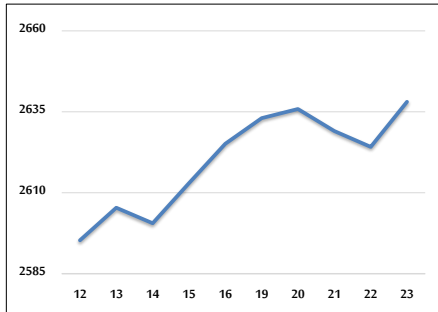
حجم التداول اليومي من 1/12 لغاية 1/23 2025/1/23



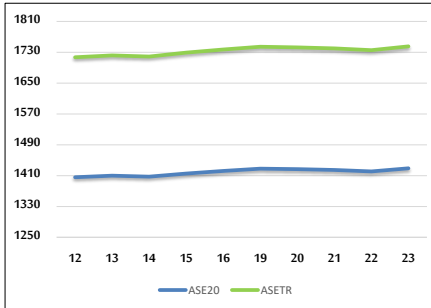
التوزيع القطاعي لحجم التداول ليوم الخميس 2025/1/23



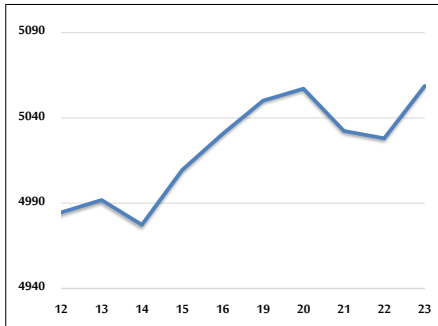
الرقم القياسي العام المرجح بالأسهم الحرة من 1/12 لغاية 1/23 2025/1/23



الرقم القياسي المرجح بالأسهم الحرة ASE20 و ASETR من 1/12 لغاية 1/23 2025/1/23



الرقم القياسي المرجح بالقيمة السوقية من 1/12 لغاية 1/23 2025/1/23



حجم التداول (دينار)

التغير (%)	التغير	2025	2024	
-4.07%	-213,962	5,047,130	5,261,092	يومي
77.01%	50,300,470	115,620,307	65,319,837	تراكي (1/23-1/2)
77.01%	50,300,470	115,620,307	65,319,837	تراكي (1/23-1/2)

عدد الأسهم المتداولة

التغير (%)	التغير	2025	2024	
-43.81%	-2,009,879	2,577,452	4,587,331	يومي
-0.81%	-497,423	60,884,579	61,382,002	تراكي (1/23-1/2)
-0.81%	-497,423	60,884,579	61,382,002	تراكي (1/23-1/2)

عدد العقود المنفذة

التغير (%)	التغير	2025	2024	
-39.86%	-1,252	1,889	3,141	يومي
-12.12%	-5,185	37,595	42,780	تراكي (1/23-1/2)
-12.12%	-5,185	37,595	42,780	تراكي (1/23-1/2)

بعض النسب المالية للبورصة (2025/1/23)

القطاع	القيمة السوقية إلى P/E العائد	القيمة السوقية إلى القيمة الدفترية	الأرباح الموزعة إلى القيمة السوقية (%)	معدل الدوران (%)
القطاع المالي	8.783	0.808	5.513	0.035
قطاع الخدمات	13.479	1.343	5.775	0.065
قطاع الصناعة	11.094	1.842	6.123	0.037
جميع القطاعات	9.476	1.119	6.055	0.041

الرقم القياسي العام لأسعار الاسهم المرجح بالقيمة السوقية للأسهم الحرة (1000=1999)

القطاع	التغير		الخميس 23/01/2025	الأربعاء 22/01/2025
	بداية العام	اليوم السابق		
الرقم القياسي العام	6.00%	0.53%	2638.1	2624.2
القطاع المالي	4.61%	0.25%	2773.2	2766.2
قطاع الخدمات	5.29%	1.18%	1782.8	1762.0
قطاع الصناعة	9.81%	0.35%	6073.8	6052.6

الرقم القياسي لأسعار الاسهم المرجح بالقيمة السوقية للأسهم الحرة ASE20 (1000=2014)

التغير	2025	2024
6.32%	1429.0	1421.0

مؤشر العائد الكلي ASETR (1074=2021)

التغير	2025	2024
6.32%	1745.3	1735.6

الرقم القياسي لأسعار الأسهم المرجح بالقيمة السوقية (1000=1991)

القطاع	التغير		الخميس 23/01/2025	الأربعاء 22/01/2025
	بداية العام	اليوم السابق		
الرقم القياسي العام	9.18%	0.61%	5058.7	5028.0
قطاع البنوك	6.68%	0.51%	6990.8	6955.1
قطاع التأمين	-0.47%	0.36%	1369.6	1364.6
قطاع الخدمات	4.33%	0.87%	901.1	893.3
قطاع الصناعة	13.52%	0.65%	7650.3	7601.1

الرقم القياسي المرجح بالقيمة السوقية للأسهم الحرة حسب الأسواق (1000=2012)

السوق	التغير		الخميس 23/01/2025	الأربعاء 22/01/2025
	بداية العام	اليوم السابق		
السوق الأول	6.34%	0.60%	1484.1	1475.3
السوق الثاني	0.78%	-0.57%	839.0	843.9

القيمة السوقية (دينار)

التغير	2025	2024
8.50%	19,156,288,548	19,048,430,643