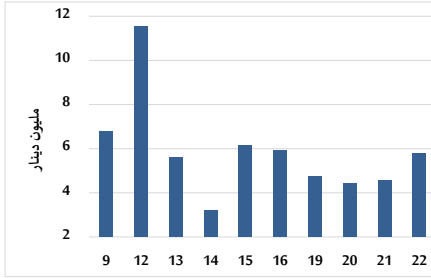


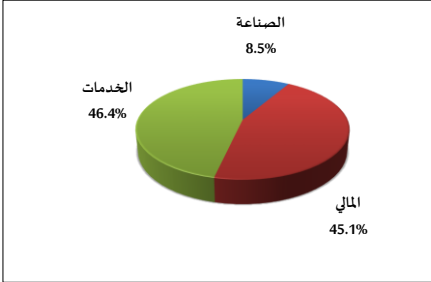
خلاصة البيانات الاحصائية لبورصة عمان

الأربعاء 2025/1/22

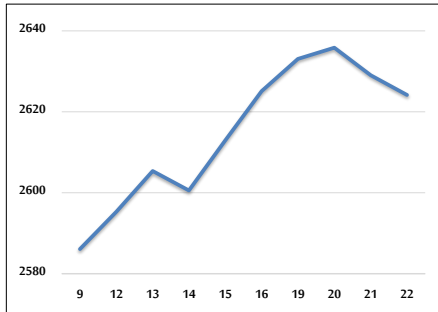
حجم التداول اليومي من 1/9 لغاية 2025/1/22



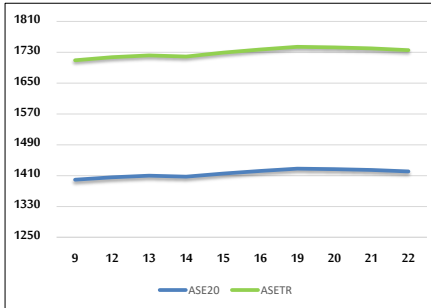
التوزيع القطاعي لحجم التداول ليوم الأربعاء 2025/1/22



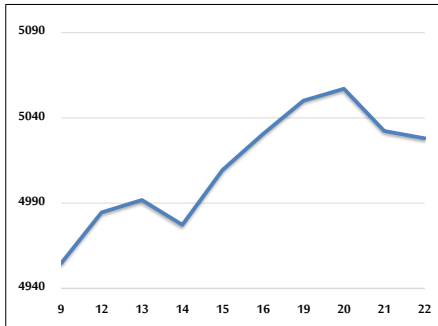
الرقم القياسي العام المرجح بالأسهم الحرة من 1/9 لغاية 2025/1/22



الرقم القياسي المرجح بالأسهم الحرة ASE20 و ASETR من 1/9 لغاية 2025/1/22



الرقم القياسي المرجح بالقيمة السوقية من 1/9 لغاية 2025/1/22



حجم التداول (دينار)

التغير (%)	التغير	2025	2024	
51.66%	1,964,536	5,767,497	3,802,961	يومي
84.11%	50,514,432	110,573,177	60,058,745	تراكي (1/22-1/2)
84.11%	50,514,432	110,573,177	60,058,745	تراكي (1/22-1/2)

عدد الأسهم المتداولة

التغير (%)	التغير	2025	2024	
7.26%	264,172	3,904,071	3,639,899	يومي
2.66%	1,512,456	58,307,127	56,794,671	تراكي (1/22-1/2)
2.66%	1,512,456	58,307,127	56,794,671	تراكي (1/22-1/2)

عدد العقود المنفذة

التغير (%)	التغير	2025	2024	
-30.35%	-808	1,854	2,662	يومي
-9.92%	-3,933	35,706	39,639	تراكي (1/22-1/2)
-9.92%	-3,933	35,706	39,639	تراكي (1/22-1/2)

بعض النسب المالية للبورصة (2025/1/22)

القطاع	القيمة السوقية إلى P/E العائد	القيمة السوقية إلى القيمة الدفترية	الأرباح الموزعة إلى القيمة السوقية (%)	معدل الدوران (%)
القطاع المالي	8.744	0.805	5.538	0.055
قطاع الخدمات	13.333	1.328	5.839	0.094
قطاع الصناعة	11.030	1.831	6.159	0.049
جميع القطاعات	9.418	1.113	6.092	0.062

الرقم القياسي العام لأسعار الاسهم المرجح بالقيمة السوقية للأسهم الحرة (1000=1999)

الرقم القياسي العام	التغير	الأرباح		التاريخ
		22/01/2025	21/01/2025	
الرقم القياسي العام	5.44%	2624.2	2629.1	21/01/2025
القطاع المالي	4.35%	2766.2	2772.4	21/01/2025
قطاع الخدمات	4.06%	1762.0	1766.9	21/01/2025
قطاع الصناعة	9.42%	6052.6	6049.2	21/01/2025

الرقم القياسي لأسعار الاسهم المرجح بالقيمة السوقية للأسهم الحرة ASE20 (2014=1000)

التغير	2025	2024
5.73%	1421.0	1424.7

مؤشر العائد الكلي ASETR (1074=2021)

التغير	2025	2024
5.73%	1735.6	1740.1

الرقم القياسي لأسعار الأسهم المرجح بالقيمة السوقية (1000=1991)

الرقم القياسي العام	التغير	الأرباح		التاريخ
		22/01/2025	21/01/2025	
الرقم القياسي العام	8.51%	5028.0	5032.3	21/01/2025
قطاع البنوك	6.13%	6955.1	6952.8	21/01/2025
قطاع التأمين	-0.83%	1364.6	1376.6	21/01/2025
قطاع الخدمات	3.44%	893.3	897.0	21/01/2025
قطاع الصناعة	12.79%	7601.1	7611.0	21/01/2025

الرقم القياسي المرجح بالقيمة السوقية للأسهم الحرة حسب الأسواق (1000=2012)

السوق	التغير	الأرباح		التاريخ
		22/01/2025	21/01/2025	
السوق الأول	5.71%	1475.3	1478.2	21/01/2025
السوق الثاني	1.36%	843.9	844.1	21/01/2025

القيمة السوقية (دينار)

التغير	2025	2024
7.89%	19,048,430,643	19,058,770,468