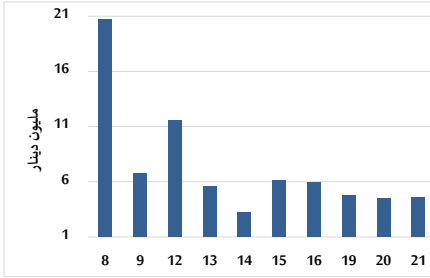


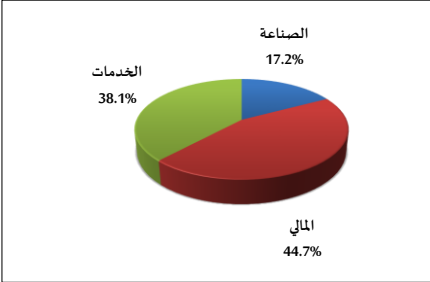
خلاصة البيانات الاحصائية لبورصة عمان

الثلاثاء 2025/1/21

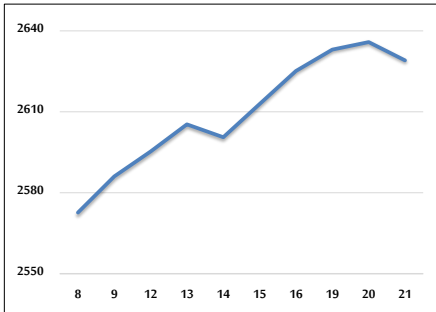
حجم التداول اليومي من 1/8 لغاية 2025/1/21



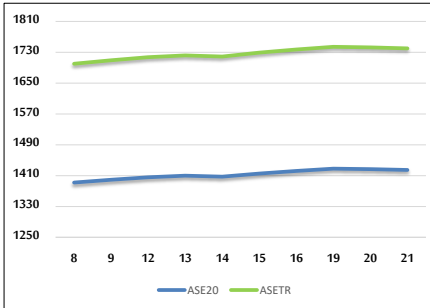
التوزيع القطاعي لحجم التداول ليوم الثلاثاء 2025/1/21



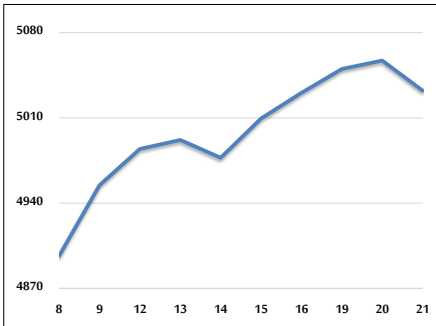
الرقم القياسي العام المرجح بالأسهم الحرة من 1/8 لغاية 2025/1/21



الرقم القياسي المرجح بالأسهم الحرة ASE20 و ASETR من 1/8 لغاية 2025/1/21



الرقم القياسي المرجح بالقيمة السوقية من 1/8 لغاية 2025/1/21



حجم التداول (دينار)

التغير (%)	التغير	2025	2024	
34.34%	1,171,483	4,582,657	3,411,174	يومي
86.30%	48,549,896	104,805,680	56,255,784	تراكي (1/21-1/2)
86.30%	48,549,896	104,805,680	56,255,784	تراكي (1/21-1/2)

عدد الأسهم المتداولة

التغير (%)	التغير	2025	2024	
-24.42%	-876,497	2,713,435	3,589,932	يومي
2.35%	1,248,284	54,403,056	53,154,772	تراكي (1/21-1/2)
2.35%	1,248,284	54,403,056	53,154,772	تراكي (1/21-1/2)

عدد العقود المنفذة

التغير (%)	التغير	2025	2024	
-28.24%	-711	1,807	2,518	يومي
-8.45%	-3,125	33,852	36,977	تراكي (1/21-1/2)
-8.45%	-3,125	33,852	36,977	تراكي (1/21-1/2)

بعض النسب المالية للبورصة (2025/1/21)

القطاع	القيمة السوقية إلى P/E العائد	القيمة السوقية إلى القيمة الدفترية	الأرباح الموزعة إلى القيمة السوقية (%)	معدل الدوران (%)
القطاع المالي	8.744	0.805	5.538	0.031
قطاع الخدمات	13.393	1.334	5.812	0.064
قطاع الصناعة	11.029	1.831	6.160	0.074
جميع القطاعات	9.426	1.114	6.087	0.043

الرقم القياسي العام لأسعار الاسهم المرجح بالقيمة السوقية للأسهم الحرة (1000=1999)

القطاع	التغير		الثلاثاء	الاثنين	الرقم القياسي العام
	اليوم السابق	بداية العام	21/01/2025	20/01/2025	
القطاع المالي	-0.26%	5.64%	2629.1	2635.8	الرقم القياسي العام
قطاع الخدمات	-0.01%	4.58%	2772.4	2772.6	القطاع المالي
قطاع الصناعة	-0.57%	4.34%	1766.9	1776.9	قطاع الخدمات
قطاع الخدمات	-0.63%	9.36%	6049.2	6087.7	قطاع الصناعة

الرقم القياسي لأسعار الاسهم المرجح بالقيمة السوقية للأسهم الحرة ASE20 (1000=2014)

التغير	الثلاثاء	الاثنين
6.01%	1424.7	1426.9

مؤشر العائد الكلي ASETR (1074=2021)

التغير	الثلاثاء	الاثنين
6.01%	1740.1	1742.8

الرقم القياسي لأسعار الاسهم المرجح بالقيمة السوقية (1000=1991)

القطاع	التغير		الثلاثاء	الاثنين	الرقم القياسي العام
	اليوم السابق	بداية العام	21/01/2025	20/01/2025	
قطاع البنوك	-0.49%	8.61%	5032.3	5057.1	الرقم القياسي العام
قطاع التأمين	-0.09%	6.10%	6952.8	6959.2	قطاع البنوك
قطاع الخدمات	-0.47%	0.04%	1376.6	1383.2	قطاع التأمين
قطاع الخدمات	-0.58%	3.86%	897.0	902.2	قطاع الخدمات
قطاع الصناعة	-0.89%	12.94%	7611.0	7679.6	قطاع الصناعة

الرقم القياسي المرجح بالقيمة السوقية للأسهم الحرة حسب الأسواق (1000=2012)

السوق	التغير		الثلاثاء	الاثنين
	اليوم السابق	بداية العام	21/01/2025	20/01/2025
السوق الأول	-0.28%	5.92%	1478.2	1482.4
السوق الثاني	0.29%	1.39%	844.1	841.7

القيمة السوقية (دينار)

التغير	الثلاثاء	الاثنين
7.95%	19,058,770,468	19,147,909,513