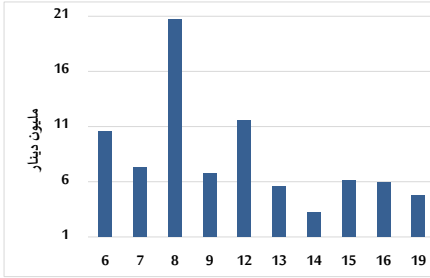


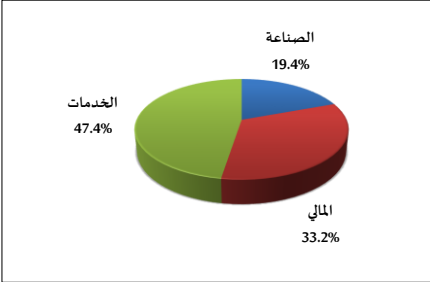
خلاصة البيانات الاحصائية لبورصة عمان

الأحد 2025/1/19

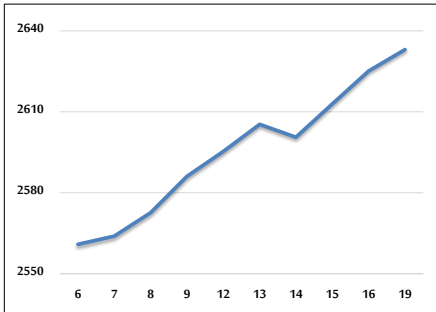
حجم التداول اليومي من 1/6 لغاية 1/19 2025/1/19



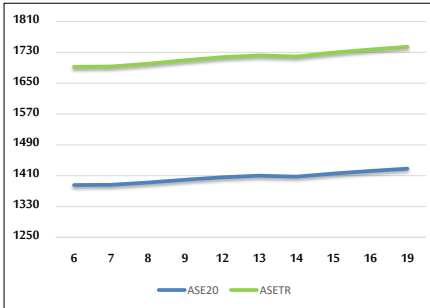
التوزيع القطاعي لحجم التداول ليوم الأحد 2025/1/19



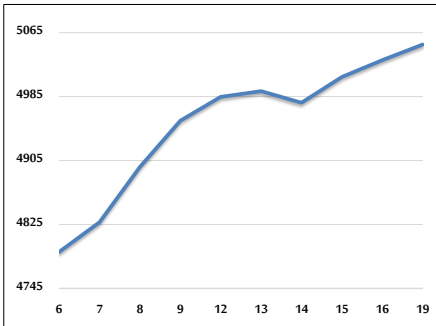
الرقم القياسي العام المرجح بالأسهم الحرة من 1/6 لغاية 1/19 2025/1/19



الرقم القياسي المرجح بالأسهم الحرة ASE20 و ASETR من 1/6 لغاية 1/19 2025/1/19



الرقم القياسي المرجح بالقيمة السوقية من 1/6 لغاية 1/19 2025/1/19



حجم التداول (دينار)

التغير (%)	التغير	2025	2024	
115.96%	2,543,440	4,736,877	2,193,437	يومي
97.85%	47,367,363	95,777,830	48,410,467	تراكي (1/19-1/2)
97.85%	47,367,363	95,777,830	48,410,467	تراكي (1/19-1/2)

عدد الأسهم المتداولة

التغير (%)	التغير	2025	2024	
38.60%	751,488	2,698,466	1,946,978	يومي
10.37%	4,597,396	48,952,380	44,354,984	تراكي (1/19-1/2)
10.37%	4,597,396	48,952,380	44,354,984	تراكي (1/19-1/2)

عدد العقود المنفذة

التغير (%)	التغير	2025	2024	
7.83%	161	2,216	2,055	يومي
-5.89%	-1,872	29,926	31,798	تراكي (1/19-1/2)
-5.89%	-1,872	29,926	31,798	تراكي (1/19-1/2)

بعض النسب المالية للبورصة (2025/1/19)

القطاع	القيمة السوقية إلى P/E العائد	القيمة السوقية إلى القيمة الدفترية	الأرباح الموزعة إلى القيمة السوقية (%)	معدل الدوران (%)
القطاع المالي	8.746	0.805	5.536	0.026
قطاع الخدمات	13.373	1.332	5.821	0.074
قطاع الصناعة	11.128	1.847	6.104	0.079
جميع القطاعات	9.460	1.118	6.065	0.043

الرقم القياسي العام لاسعار الاسهم المرجح بالقيمة السوقية للاسهم الحرة (1000=1999)

الرقم القياسي العام	التغير		الأحد	الخميس
	اليوم السابق	بداية العام	19/01/2025	16/01/2025
الرقم القياسي العام	0.30%	5.80%	2633.1	2625.1
القطاع المالي	0.58%	4.66%	2774.4	2758.5
قطاع الخدمات	-0.46%	4.49%	1769.4	1777.7
قطاع الصناعة	0.21%	9.85%	6076.4	6063.7

الرقم القياسي لاسعار الاسهم المرجح بالقيمة السوقية للاسهم الحرة ASE20 (2014=1000)

التغير	الأحد	الخميس
6.25%	1428.1	1422.2

مؤشر العائد الكلي ASETR (1074=2021)

التغير	الأحد	الخميس
6.25%	1744.2	1737.0

الرقم القياسي لاسعار الاسهم المرجح بالقيمة السوقية (1000=1991)

الرقم القياسي العام	التغير		الأحد	الخميس
	اليوم السابق	بداية العام	19/01/2025	16/01/2025
الرقم القياسي العام	0.39%	8.99%	5050.1	5030.6
قطاع البنوك	0.60%	6.12%	6954.6	6913.2
قطاع التأمين	0.20%	0.05%	1376.8	1374.0
قطاع الخدمات	-0.56%	3.72%	895.8	900.8
قطاع الصناعة	0.40%	13.91%	7676.4	7645.8

الرقم القياسي المرجح بالقيمة السوقية للاسهم الحرة حسب الاسواق (1000=2012)

السوق	التغير		الأحد	الخميس
	اليوم السابق	بداية العام	19/01/2025	16/01/2025
السوق الأول	0.33%	6.12%	1481.0	1476.2
السوق الثاني	0.31%	0.85%	839.7	837.1

القيمة السوقية (دينار)

التغير	الأحد	الخميس
8.31%	19,123,028,370	19,064,193,867