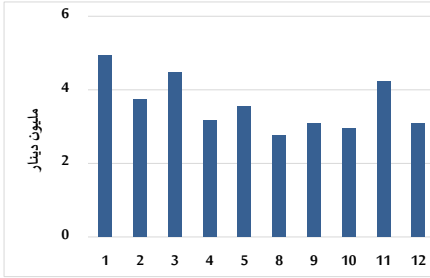


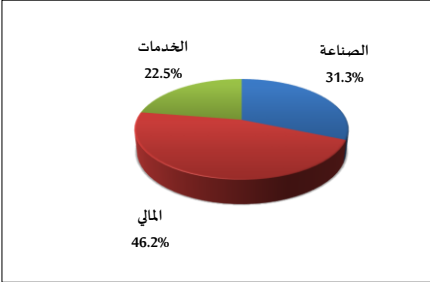
خلاصة البيانات الاحصائية لبورصة عمان

الخميس 2024/12/12

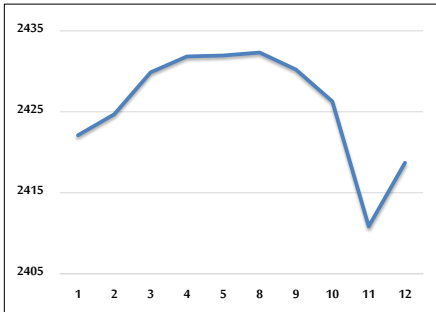
حجم التداول اليومي من 12/1 لغاية 12/12/2024



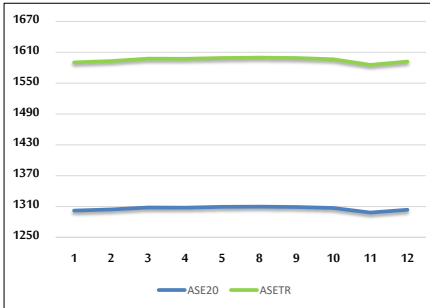
التوزيع القطاعي لحجم التداول ليوم الخميس 2024/12/12



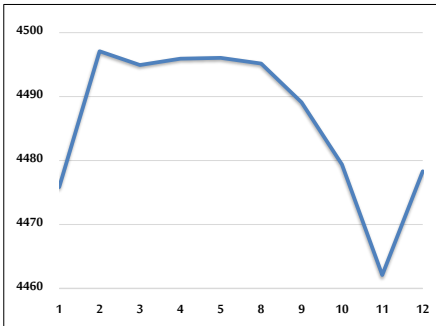
الرقم القياسي العام المرجح للأسهم الحرة من 12/1 لغاية 12/12/2024



الرقم القياسي المرجح للأسهم الحرة ASE20 و ASETR من 12/1 لغاية 12/12/2024



الرقم القياسي المرجح بالقيمة السوقية من 12/1 لغاية 12/12/2024



حجم التداول (دينار)

التغير (%)	التغير	2024	2023	
-7.55%	-252,689	3,093,298	3,345,987	يومي
-25.18%	-12,116,626	35,997,562	48,114,188	تراكي (12/12-12/1)
-21.58%	-303,348,542	1,102,328,031	1,405,676,573	تراكي (12/12-1/2)

عدد الأسهم المتداولة

التغير (%)	التغير	2024	2023	
-43.73%	-1,893,422	2,436,419	4,329,841	يومي
-31.52%	-12,118,951	26,325,962	38,444,913	تراكي (12/12-12/1)
-22.54%	-240,221,853	825,423,310	1,065,645,163	تراكي (12/12-1/2)

عدد العقود المنفذة

التغير (%)	التغير	2024	2023	
-32.97%	-791	1,608	2,399	يومي
-21.26%	-4,802	17,782	22,584	تراكي (12/12-12/1)
-20.84%	-136,857	519,814	656,671	تراكي (12/12-1/2)

بعض النسب المالية للبورصة (2024/12/12)

القطاع	القيمة السوقية إلى P/E العائد	القيمة السوقية إلى القيمة الدفترية	الأرباح الموزعة إلى القيمة السوقية (%)	معدل الدوران (%)
القطاع المالي	8.011	0.743	6.000	0.030
قطاع الخدمات	12.646	1.260	6.156	0.050
قطاع الصناعة	9.303	1.544	7.302	0.069
جميع القطاعات	8.489	0.984	6.788	0.039

الرقم القياسي العام لأسعار الاسهم المرجح بالقيمة السوقية للأسهم الحرة (1000=1999)

القطاع	التغير		الخميس 12/12/2024	الأربعاء 11/12/2024	الرقم القياسي العام
	اليوم السابق	بداية العام			
القطاع المالي	0.33%	-0.51%	2418.7	2410.8	الرقم القياسي العام
قطاع الخدمات	0.20%	-4.91%	2595.0	2589.7	القطاع المالي
قطاع الصناعة	0.35%	0.78%	1656.9	1651.1	قطاع الخدمات
	0.43%	11.14%	5244.4	5221.8	قطاع الصناعة

الرقم القياسي لأسعار الاسهم المرجح بالقيمة السوقية للأسهم الحرة ASE20 (1000=2014)

التغير	1303.4	1298.1
-0.41%	0.41%	

مؤشر العائد الكلي ASETR (1074=2021)

التغير	1592.0	1585.5
6.95%	0.41%	

الرقم القياسي لأسعار الأسهم المرجح بالقيمة السوقية (1000=1991)

القطاع	التغير		الخميس 12/12/2024	الأربعاء 11/12/2024	الرقم القياسي العام
	اليوم السابق	بداية العام			
قطاع البنوك	0.36%	1.40%	4478.3	4462.1	الرقم القياسي العام
قطاع التأمين	0.17%	-5.42%	6370.3	6359.6	قطاع البنوك
قطاع الخدمات	-0.04%	7.61%	1382.8	1383.3	قطاع التأمين
قطاع الصناعة	-0.07%	-3.12%	851.2	851.8	قطاع الخدمات
	0.76%	12.60%	6425.9	6377.3	قطاع الصناعة

الرقم القياسي المرجح بالقيمة السوقية للأسهم الحرة حسب الأسواق (1000=2012)

السوق	التغير		الخميس 12/12/2024	الأربعاء 11/12/2024	الرقم القياسي العام
	اليوم السابق	بداية العام			
السوق الأول	0.37%	-0.29%	1355.0	1350.0	السوق الأول
السوق الثاني	-0.43%	-4.57%	824.8	828.3	السوق الثاني

القيمة السوقية (دينار)

التغير	17,113,637,486	17,057,720,896
1.03%	0.33%	