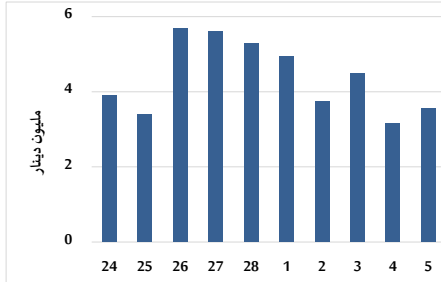


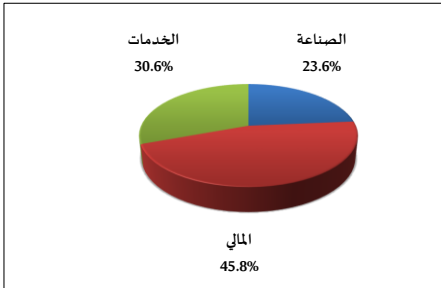
خلاصة البيانات الاحصائية لبورصة عمان

الخميس 2024/12/5

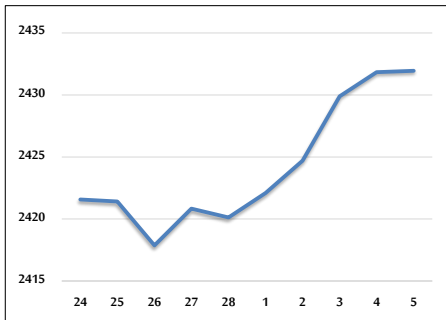
حجم التداول اليومي من 11/24 لغاية 2024/12/5



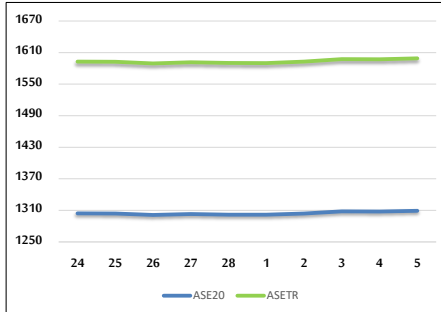
التوزيع القطاعي لحجم التداول ليوم الخميس 2024/12/5



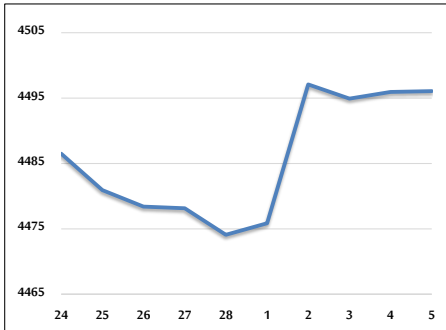
الرقم القياسي العام المرجح بالأسهم الحرة من 11/24 لغاية 2024/12/5



الرقم القياسي المرجح بالأسهم الحرة ASE20 وASETR من 11/24 لغاية 2024/12/5



الرقم القياسي المرجح بالقيمة السوقية من 11/24 لغاية 2024/12/5



حجم التداول (دينار)

التغير (%)	التغير	2024	2023	
-6.26%	-237,568	3,560,093	3,797,661	يومي
-41.18%	-13,901,740	19,859,585	33,761,325	تراكمي (12/5-12/1)
-21.93%	-305,133,656	1,086,190,054	1,391,323,710	تراكمي (12/5-1/2)

عدد الأسهم المتداولة

التغير (%)	التغير	2024	2023	
-30.46%	-1,043,329	2,382,221	3,425,550	يومي
-29.61%	-6,676,342	15,871,931	22,548,273	تراكمي (12/5-12/1)
-22.37%	-234,779,244	814,969,279	1,049,748,523	تراكمي (12/5-1/2)

عدد العقود المنفذة

التغير (%)	التغير	2024	2023	
-33.77%	-844	1,655	2,499	يومي
-22.04%	-2,720	9,620	12,340	تراكمي (12/5-12/1)
-20.85%	-134,775	511,652	646,427	تراكمي (12/5-1/2)

بعض النسب المالية للبورصة (2024/12/5)

القطاع	معدل دوران	الأرباح الموزعة إلى القيمة السوقية (%)	القيمة السوقية إلى القيمة الدفترية	P/E العائد	القيمة السوقية إلى P/E العائد
القطاع المالي	0.035	6.005	0.745	8.017	
قطاع الخدمات	0.040	6.137	1.264	12.685	
قطاع الصناعة	0.050	7.289	1.547	9.319	
جميع القطاعات	0.038	6.761	0.988	8.523	

الرقم القياسي العام لأسعار الاسهم المرجح بالقيمة السوقية للأسهم الحرة (1000=1999)

التغير	الخميس		الأربعاء		
	بداية العام	اليوم السابق	05/12/2024	04/12/2024	
0.03%	0.00%	2432.0	2431.8		الرقم القياسي العام
-4.42%	-0.07%	2608.5	2610.2		القطاع المالي
1.25%	0.20%	1664.5	1661.1		قطاع الخدمات
11.87%	-0.26%	5278.9	5292.6		قطاع الصناعة

الرقم القياسي لأسعار الاسهم المرجح بالقيمة السوقية للأسهم الحرة ASE20 (2014=1000)

التغير	05/12/2024	04/12/2024
0.03%	1309.2	1307.8

مؤشر العائد الكلي ASETR (1074=2021)

التغير	1599.0	1597.3
7.43%	1599.0	1597.3

الرقم القياسي لأسعار الاسهم المرجح بالقيمة السوقية (1000=1991)

التغير	الخميس		الأربعاء		
	بداية العام	اليوم السابق	05/12/2024	04/12/2024	
1.81%	0.00%	4496.1	4495.9		الرقم القياسي العام
-5.19%	0.04%	6386.1	6383.7		قطاع البنوك
7.60%	-0.36%	1382.6	1387.5		قطاع التأمين
-2.37%	-0.09%	857.8	858.6		قطاع الخدمات
13.09%	-0.01%	6453.7	6454.1		قطاع الصناعة

الرقم القياسي المرجح بالقيمة السوقية للأسهم الحرة حسب الأسواق (1000=2012)

التغير	الخميس		الأربعاء		
	بداية العام	اليوم السابق	05/12/2024	04/12/2024	
0.17%	0.05%	1361.3	1360.6		السوق الأول
-2.93%	-1.12%	838.9	848.5		السوق الثاني

القيمة السوقية (دينار)

التغير	17,156,744,044	17,165,533,423
1.28%	17,156,744,044	17,165,533,423