خلاصة البيانات الاحصائية لبورصة عمان

الثلاثاء 2024/12/31

حجم التداول (دينار)

	2023	2024	التغير	التغير (%)
يومي	7,373,325	6,967,768	-405,557	-5.50%
تراكمي (12/31-12/1)	99,401,229	132,894,967	33,493,738	33.70%
تراكمي (12/31-1/2)	1,456,963,614	1,199,225,436	-257,738,178	-17.69%

عدد الأسهم المتداولة

	2023	2024	التغير	التغير (%)
يومي	8,381,386	4,819,431	-3,561,955	-42.50%
تراكمي (12/31-12/1)	92,967,977	114,152,116	21,184,139	22.79%
تراكمي (12/31-1/2)	1,120,168,227	913,249,464	-206,918,763	-18.47%

عدد العقود المنفذة

	2023	2024	التغير	التغير (%)
يومي	3,367	2,554	-813	-24.15%
تراكمي (12/31-12/1)	51,905	41,232	-10,673	-20.56%
تراكمي (12/31-1/2)	685,992	543,264	-142,728	-20.81%

بعض النسب المالية للبورصة (2024/12/31)

القطاع	القيمة السوقية إلى P/E العائد	القيمة السوقية إلى القيمة الدفترية	الأرباح الموزعة إلى القيمة السوقية (%)	معدل الدوران (%)
القطاع المالي	8.239	0.762	5.848	0.058
قطاع الخدمات	12.880	1.283	6.044	0.154
قطاع الصناعة	9.774	1.623	6.950	0.056
جميع القطاعات	8.783	1.018	6.561	0.077

الرقم القياسي العام لاسعار الاسهم المرجح بالقيمة السوقية للاسهم الحرة (1999=1000)

	الإثنين 30/12/2024	الثلاثاء 31/12/2024	التغير	
			اليوم السابق	بداية العام
الرقم القياسي العام	2477.2	2488.8	0.47%	2.37%
القطاع المالي	2640.4	2651.0	0.40%	-2.86%
قطاع الخدمات	1686.7	1693.3	0.39%	3.00%
قطاع الصناعة	5487.7	5531.3	0.79%	17.22%

الرقم القياسي لاسعار الاسهم المرجح بالقيمة السوقية للاسهم الحرة ASE20 (2014=1000)

	1336.8	1344.0	0.54%	2.69%

مؤشر العائد الكلي ASETR(2021=1074)

	1632.7	1641.5	0.54%	10.28%

الرقم القياسي لأسعار الأسهم المرجح بالقيمة السوقية (1991=1000)

	الإثنين 30/12/2024	الثلاثاء 31/12/2024	التغير	
			اليوم السابق	بداية العام
الرقم القياسي العام	4608.8	4633.6	0.54%	4.92%
قطاع البنوك	6523.0	6553.3	0.46%	-2.71%
قطاع التأمين	1381.3	1376.0	-0.38%	7.09%
قطاع الخدمات	860.1	863.7	0.41%	-1.70%
قطاع الصناعة	6693.4	6739.1	0.68%	18.09%

الرقم القياسي المرجح بالقيمة السوقية للأسهم الحرة حسب الأسواق (2012=1000)

	الإثنين 30/12/2024	الثلاثاء 31/12/2024	التغير	
			اليوم السابق	بداية العام
السوق الأول	1389.5	1395.6	0.44%	2.70%
السوق الثاني	824.7	832.6	0.95%	-3.67%

القيمة السوقية (دينار)

	17,554,152,813	17,655,891,623	0.58%	4.23%

حجم التداول اليومي من 12/17 لغاية 2024/12/31

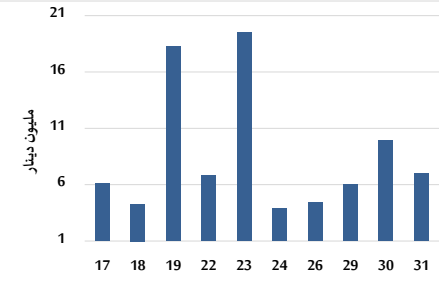

التوزيع القطاعي لحجم التداول ليوم الثلاثاء 2024/12/31

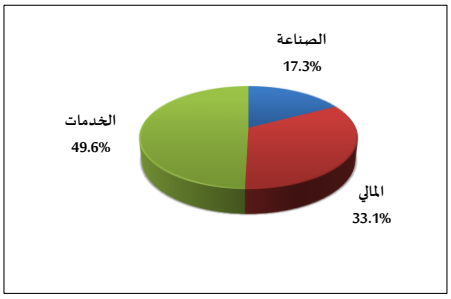

الرقم القياسي العام المرجح بالأسهم الحرة من 12/17 لغاية 2024/12/31

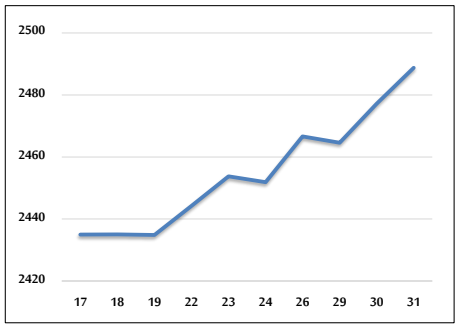

الرقم القياسي المرجح بالأسهم الحرة ASE20 و ASETR من 12/17 لغاية 2024/12/31

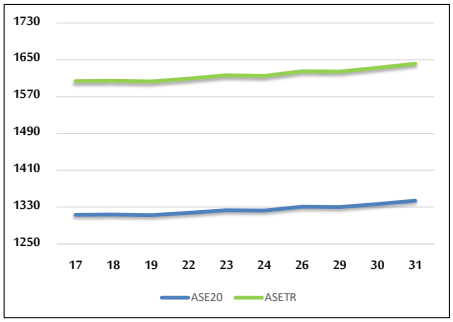
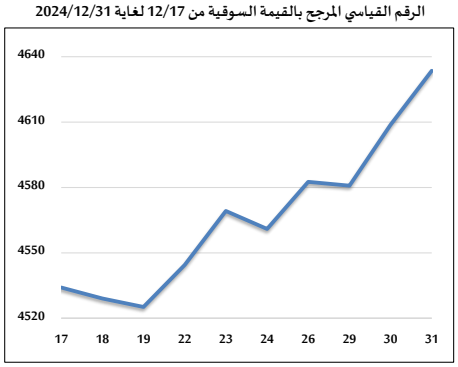
الرقم القياسي المرجح بالقيمة السوقية من 12/17 لغاية 2024/12/31