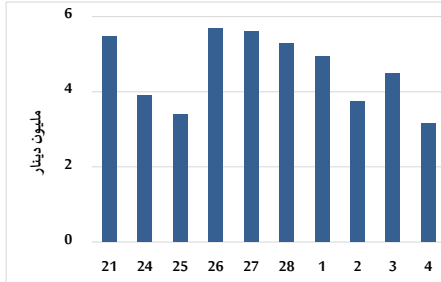


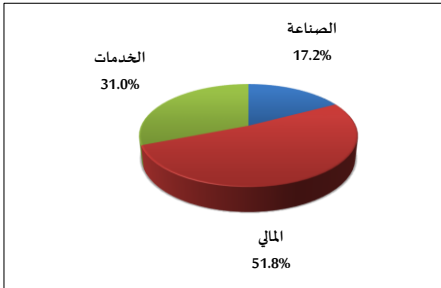
خلاصة البيانات الاحصائية لبورصة عمان

الأربعاء 2024/12/4

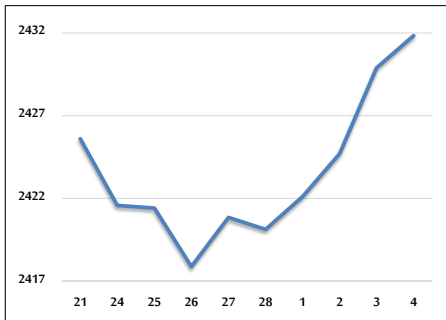
حجم التداول اليومي من 11/21 لغاية 2024/12/4



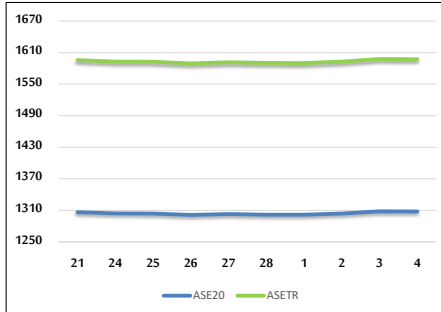
التوزيع القطاعي لحجم التداول ليوم الأربعاء 2024/12/4



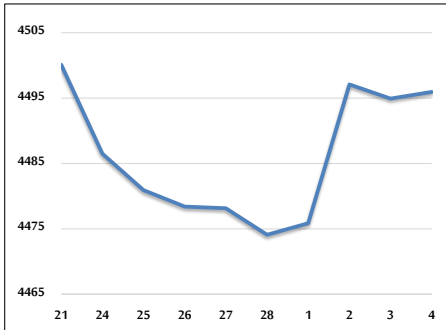
الرقم القياسي العام المرجح بالأسهم الحرة من 11/21 لغاية 2024/12/4



الرقم القياسي المرجح بالأسهم الحرة ASE20 و ASETR من 11/21 لغاية 2024/12/4



الرقم القياسي المرجح بالقيمة السوقية من 11/21 لغاية 2024/12/4



حجم التداول (دينار)

التغير (%)	التغير	2024	2023	
-83.03%	-15,461,977	3,159,396	18,621,373	يومي
-45.60%	-13,664,172	16,299,492	29,963,664	تراكمي (12/4-12/1)
-21.97%	-304,896,088	1,082,629,961	1,387,526,049	تراكمي (12/4-1/2)

عدد الأسهم المتداولة

التغير (%)	التغير	2024	2023	
-68.22%	-4,955,084	2,308,622	7,263,706	يومي
-29.46%	-5,633,013	13,489,710	19,122,723	تراكمي (12/4-12/1)
-22.34%	-233,735,915	812,587,058	1,046,322,973	تراكمي (12/4-1/2)

عدد العقود المنفذة

التغير (%)	التغير	2024	2023	
-28.68%	-671	1,669	2,340	يومي
-19.06%	-1,876	7,965	9,841	تراكمي (12/4-12/1)
-20.80%	-133,931	509,997	643,928	تراكمي (12/4-1/2)

بعض النسب المالية للبورصة (2024/12/4)

القطاع	القيمة السوقية إلى P/E العائد	القيمة السوقية إلى القيمة الدفترية	الأرباح الموزعة إلى القيمة السوقية (%)	معدل دوران
القطاع المالي	8.020	0.746	6.003	0.026
قطاع الخدمات	12.672	1.263	6.143	0.073
قطاع الصناعة	9.331	1.549	7.280	0.040
جميع القطاعات	8.523	0.988	6.761	0.037

الرقم القياسي العام لاسعار الاسهم المرجح بالقيمة السوقية للأسهم الحرة (1000=1999)

التغير	الأربعاء		الثلاثاء		الرقم القياسي العام
	اليوم السابق	04/12/2024	03/12/2024	بداية العام	
0.03%	0.08%	2431.8	2429.9	2429.9	الرقم القياسي العام
-4.35%	0.10%	2610.2	2607.6	2607.6	القطاع المالي
1.04%	0.15%	1661.1	1658.7	1658.7	قطاع الخدمات
12.16%	-0.12%	5292.6	5299.2	5299.2	قطاع الصناعة

الرقم القياسي لاسعار الاسهم المرجح بالقيمة السوقية للأسهم الحرة ASE20 (2014=1000)

التغير	الأربعاء	الثلاثاء
-0.08%	1307.8	1308.1

مؤشر العائد الكلي ASETR (1074=2021)

التغير	الأربعاء	الثلاثاء
7.31%	1597.3	1597.7

الرقم القياسي لأسعار الأسهم المرجح بالقيمة السوقية (1000=1991)

التغير	الأربعاء		الثلاثاء		الرقم القياسي العام
	اليوم السابق	04/12/2024	03/12/2024	بداية العام	
1.80%	0.02%	4495.9	4494.9	4494.9	الرقم القياسي العام
-5.23%	0.00%	6383.7	6383.4	6383.4	قطاع البنوك
7.99%	0.72%	1387.5	1377.6	1377.6	قطاع التأمين
-2.28%	0.24%	858.6	856.5	856.5	قطاع الخدمات
13.10%	-0.05%	6454.1	6457.4	6457.4	قطاع الصناعة

الرقم القياسي المرجح بالقيمة السوقية للأسهم الحرة حسب الأسواق (1000=2012)

التغير	الأربعاء		الثلاثاء		الرقم القياسي
	اليوم السابق	04/12/2024	03/12/2024	بداية العام	
0.12%	0.04%	1360.6	1360.1	1360.1	السوق الأول
-1.83%	0.07%	848.5	847.9	847.9	السوق الثاني

القيمة السوقية (دينار)

التغير	الأربعاء	الثلاثاء
1.34%	17,165,533,423	17,162,337,835