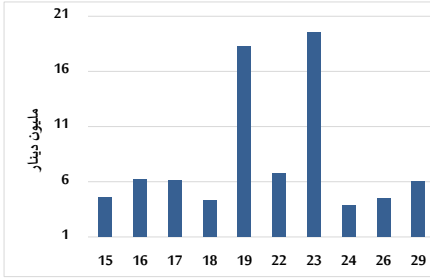


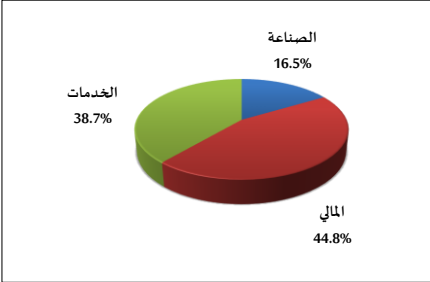
خلاصة البيانات الاحصائية لبورصة عمان

الأحد 2024/12/29

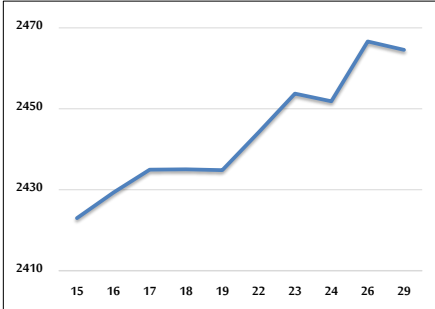
حجم التداول اليومي من 12/15 لغاية 2024/12/29



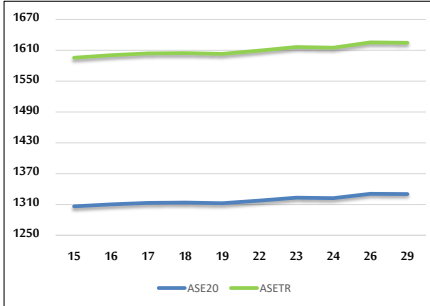
التوزيع القطاعي لحجم التداول ليوم الأحد 2024/12/29



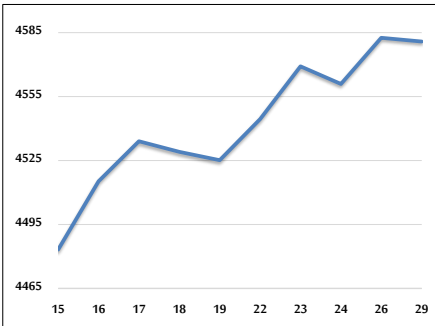
الرقم القياسي العام المرجح بالأسهم الحرة من 12/15 لغاية 2024/12/29



الرقم القياسي المرجح بالأسهم الحرة ASE20 و ASETR من 12/15 لغاية 2024/12/29



الرقم القياسي المرجح بالقيمة السوقية من 12/15 لغاية 2024/12/29



حجم التداول (دينار)

التغير (%)	التغير	2024	2023	
-	-	6,013,289	-	يومي
26.08%	24,004,550	116,032,454	92,027,904	تراكي (12/29-12/1)
-18.43%	-267,227,366	1,182,362,923	1,449,590,289	تراكي (12/29-1/2)

عدد الأسهم المتداولة

التغير (%)	التغير	2024	2023	
-	-	3,091,745	-	يومي
23.88%	20,202,320	104,788,911	84,586,591	تراكي (12/29-12/1)
-18.70%	-207,900,582	903,886,259	1,111,786,841	تراكي (12/29-1/2)

عدد العقود المنفذة

التغير (%)	التغير	2024	2023	
-	-	1,949	-	يومي
-24.96%	-12,117	36,421	48,538	تراكي (12/29-12/1)
-21.12%	-144,172	538,453	682,625	تراكي (12/29-1/2)

بعض النسب المالية للبورصة (2024/12/29)

القطاع	القيمة السوقية إلى P/E العائد	القيمة السوقية إلى القيمة الدفترية	الأرباح الموزعة إلى القيمة السوقية (%)	معدل الدوران (%)
القطاع المالي	8.094	0.749	5.953	0.036
قطاع الخدمات	12.736	1.269	6.112	0.106
قطاع الصناعة	9.751	1.619	6.967	0.032
جميع القطاعات	8.683	1.007	6.636	0.049

الرقم القياسي العام لأسعار الاسهم المرجح بالقيمة السوقية للأسهم الحرة (1000=1999)

القطاع	التغير		الأحد	الخميس	الرقم القياسي العام
	بداية العام	اليوم السابق	29/12/2024	26/12/2024	
القطاع المالي	1.37%	-0.08%	2464.6	2466.6	الرقم القياسي العام
قطاع الخدمات	-3.98%	-0.06%	2620.2	2621.7	القطاع المالي
قطاع الصناعة	2.08%	0.08%	1678.2	1676.9	قطاع الخدمات
جميع القطاعات	16.86%	-0.24%	5514.1	5527.2	قطاع الصناعة

الرقم القياسي لأسعار الاسهم المرجح بالقيمة السوقية للأسهم الحرة ASE20 (2014=1000)

التغير (%)	التغير	2024	2023
1.63%	-0.05%	1330.1	1330.7

مؤشر العائد الكلي ASETR (1074=2021)

التغير (%)	التغير	2024	2023
9.14%	-0.05%	1624.6	1625.3

الرقم القياسي لأسعار الأسهم المرجح بالقيمة السوقية (1000=1991)

القطاع	التغير		الأحد	الخميس	الرقم القياسي العام
	بداية العام	اليوم السابق	29/12/2024	26/12/2024	
القطاع المالي	3.73%	-0.04%	4580.8	4582.6	الرقم القياسي العام
قطاع البنوك	-4.52%	-0.04%	6431.3	6433.9	قطاع البنوك
قطاع التأمين	7.03%	0.19%	1375.3	1372.6	قطاع التأمين
قطاع الخدمات	-3.22%	-0.10%	850.3	851.2	قطاع الخدمات
قطاع الصناعة	17.85%	-0.02%	6725.4	6726.9	قطاع الصناعة

الرقم القياسي المرجح بالقيمة السوقية للأسهم الحرة حسب الأسواق (1000=2012)

السوق	التغير		الأحد	الخميس	الرقم القياسي العام
	بداية العام	اليوم السابق	29/12/2024	26/12/2024	
السوق الأول	1.72%	-0.04%	1382.4	1383.0	السوق الأول
السوق الثاني	-5.03%	-0.31%	820.8	823.4	السوق الثاني

القيمة السوقية (دينار)

التغير (%)	التغير	2024	2023
3.06%	-0.21%	17,457,389,221	17,494,920,871