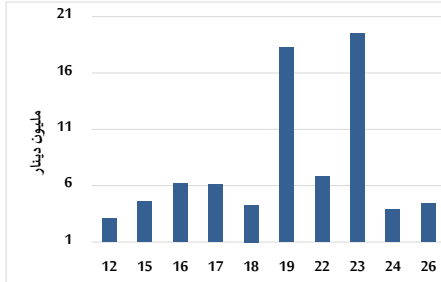


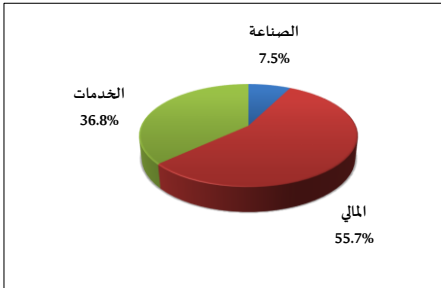
خلاصة البيانات الاحصائية لبورصة عمان

الخميس 2024/12/26

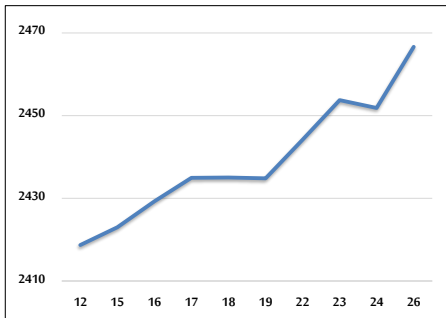
حجم التداول اليومي من 12/12 لغاية 2024/12/26



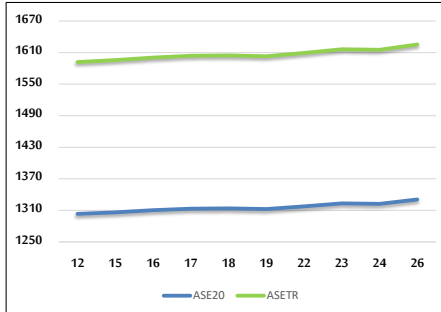
التوزيع القطاعي لحجم التداول ليوم الخميس 2024/12/26



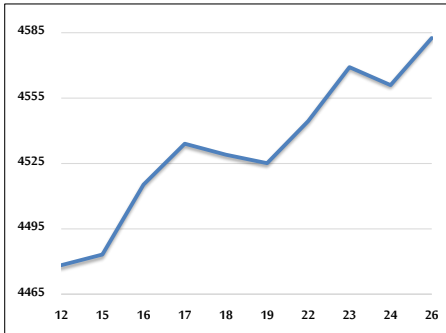
الرقم القياسي العام المرجح بالأسهم الحرة من 12/12 لغاية 2024/12/26



الرقم القياسي المرجح بالأسهم الحرة ASE20 و ASETR من 12/12 لغاية 2024/12/26



الرقم القياسي المرجح بالقيمة السوقية من 12/12 لغاية 2024/12/26



حجم التداول (دينار)

التغير (%)	التغير	2024	2023	
7.51%	311,573	4,457,754	4,146,181	يومي
19.55%	17,991,261	110,019,165	92,027,904	تراكمي (12/26-12/1)
-18.85%	-273,240,655	1,176,349,634	1,449,590,289	تراكمي (12/26-1/2)

عدد الأسهم المتداولة

التغير (%)	التغير	2024	2023	
-49.03%	-2,629,746	2,733,262	5,363,008	يومي
20.23%	17,110,575	101,697,166	84,586,591	تراكمي (12/26-12/1)
-18.98%	-210,992,327	900,794,514	1,111,786,841	تراكمي (12/26-1/2)

عدد العقود المنفذة

التغير (%)	التغير	2024	2023	
-41.60%	-1,389	1,950	3,339	يومي
-28.98%	-14,066	34,472	48,538	تراكمي (12/26-12/1)
-21.41%	-146,121	536,504	682,625	تراكمي (12/26-1/2)

بعض النسب المالية للبورصة (2024/12/26)

القطاع	القيمة السوقية إلى P/E العائد	القيمة السوقية إلى القيمة الدفترية	الأرباح الموزعة إلى القيمة السوقية (%)	معدل دوران
القطاع المالي	8.098	0.749	5.950	0.038
قطاع الخدمات	12.720	1.267	6.120	0.070
قطاع الصناعة	9.756	1.620	6.963	0.030
جميع القطاعات	8.686	1.007	6.634	0.044

الرقم القياسي العام لأسعار الاسهم المرجح بالقيمة السوقية للأسهم الحرة (1000=1999)

التغير	الخميس		الثلاثاء		
	اليوم السابق	26/12/2024	24/12/2024		
بداية العام	1.46%	2466.6	2451.9	الرقم القياسي العام	
	-3.93%	2621.7	2608.1	القطاع المالي	
	2.00%	1676.9	1662.9	قطاع الخدمات	
	17.13%	5527.2	5494.9	قطاع الصناعة	

الرقم القياسي لأسعار الاسهم المرجح بالقيمة السوقية للأسهم الحرة ASE20 (2014=1000)

التغير	2024	2023
	1.67%	1330.7
	0.63%	1322.4

مؤشر العائد الكلي ASETR (1074=2021)

التغير	2024	2023
	9.20%	1625.3
	0.63%	1615.1

الرقم القياسي لأسعار الاسهم المرجح بالقيمة السوقية (1000=1991)

التغير	الخميس		الثلاثاء		
	اليوم السابق	26/12/2024	24/12/2024		
بداية العام	3.76%	4582.6	4561.0	الرقم القياسي العام	
	-4.48%	6433.9	6405.1	قطاع البنوك	
	6.83%	1372.6	1370.0	قطاع التأمين	
	-3.13%	851.2	845.5	قطاع الخدمات	
	17.88%	6726.9	6696.5	قطاع الصناعة	

الرقم القياسي المرجح بالقيمة السوقية للأسهم الحرة حسب الأسواق (1000=2012)

التغير	الخميس		الثلاثاء		
	اليوم السابق	26/12/2024	24/12/2024		
بداية العام	1.77%	1383.0	1374.8	السوق الأول	
	-4.73%	823.4	822.9	السوق الثاني	

القيمة السوقية (دينار)

التغير	2024	2023
	3.28%	17,494,920,871
	0.51%	17,405,587,777