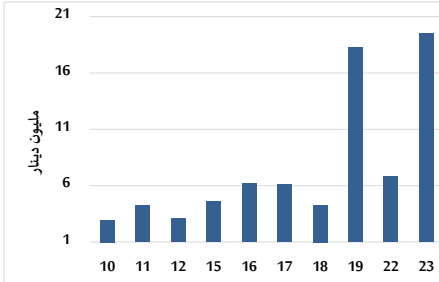


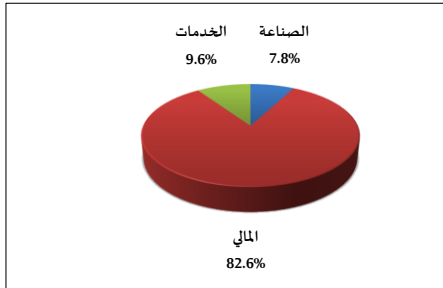
خلاصة البيانات الاحصائية لبورصة عمان

الإثنين 2024/12/23

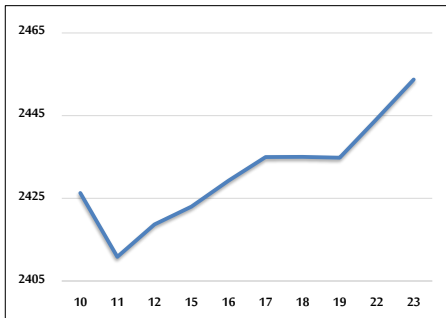
حجم التداول اليومي من 12/10 لغاية 2024/12/23



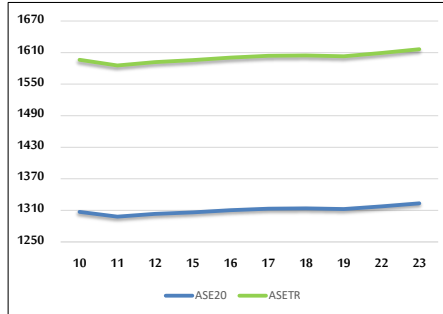
التوزيع القطاعي لحجم التداول ليوم الإثنين 2024/12/23



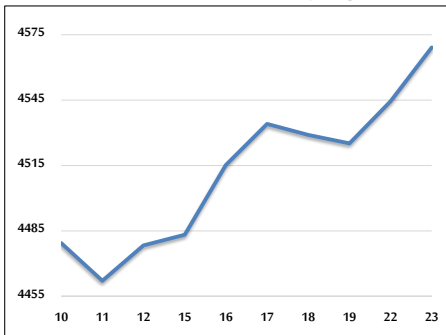
الرقم القياسي العام المرجح بالأسهم الحرة من 12/10 لغاية 2024/12/23



الرقم القياسي المرجح بالأسهم الحرة ASE20 و ASETR من 12/10 لغاية 2024/12/23



الرقم القياسي المرجح بالقيمة السوقية من 12/10 لغاية 2024/12/23



حجم التداول (دينار)

التغير (%)	التغير	2024	2023	
370.52%	15,382,083	19,533,551	4,151,468	يومي
31.63%	24,440,753	101,707,841	77,267,088	تراكمي (12/23-12/1)
-18.59%	-266,791,163	1,168,038,310	1,434,829,473	تراكمي (12/23-1/2)

عدد الأسهم المتداولة

التغير (%)	التغير	2024	2023	
542.39%	22,069,652	26,138,637	4,068,985	يومي
36.57%	25,879,530	96,644,341	70,764,811	تراكمي (12/23-12/1)
-18.42%	-202,223,372	895,741,689	1,097,965,061	تراكمي (12/23-1/2)

عدد العقود المنفذة

التغير (%)	التغير	2024	2023	
-25.00%	-746	2,238	2,984	يومي
-27.08%	-11,447	30,825	42,272	تراكمي (12/23-12/1)
-21.22%	-143,502	532,857	676,359	تراكمي (12/23-1/2)

بعض النسب المالية للبورصة (2024/12/23)

القطاع	القيمة السوقية إلى P/E العائد	القيمة السوقية إلى القيمة الدفترية	الأرباح الموزعة إلى القيمة السوقية (%)	معدل دوران
القطاع المالي	8.057	0.745	5.980	0.598
قطاع الخدمات	12.649	1.260	6.154	0.068
قطاع الصناعة	9.754	1.619	6.964	0.038
جميع القطاعات	8.661	1.004	6.653	0.418

الرقم القياسي العام لأسعار الاسهم المرجح بالقيمة السوقية للأسهم الحرة (1000=1999)

التغير	الإنثنين		الأحد	
	اليوم السابق	23/12/2024		
بداية العام	0.39%	2453.7	22/12/2024	2444.2
الرقم القياسي العام	0.93%	2604.8		2603.9
القطاع المالي	-4.55%	1665.3		1657.8
قطاع الخدمات	1.29%	5533.0		5459.4
قطاع الصناعة	17.26%	1.35%		

الرقم القياسي لأسعار الاسهم المرجح بالقيمة السوقية للأسهم الحرة ASE20 (2014=1000)

التغير	الإنثنين	الأحد
1.11%	1323.4	1317.5

مؤشر العائد الكلي ASETR (1074=2021)

التغير	الإنثنين	الأحد
8.59%	1616.3	1609.2

الرقم القياسي لأسعار الاسهم المرجح بالقيمة السوقية (1000=1991)

التغير	الإنثنين		الأحد	
	اليوم السابق	23/12/2024		
بداية العام	0.54%	4569.2	22/12/2024	4544.5
الرقم القياسي العام	3.46%	6398.3		6390.0
قطاع البنوك	-5.01%	1372.4		1377.0
قطاع التأمين	6.81%	847.3		849.3
قطاع الخدمات	-3.57%	6729.8		6645.6
قطاع الصناعة	17.93%	1.27%		

الرقم القياسي المرجح بالقيمة السوقية للأسهم الحرة حسب الأسواق (1000=2012)

التغير	الإنثنين		الأحد	
	اليوم السابق	23/12/2024		
بداية العام	0.45%	1375.7	22/12/2024	1369.5
السوق الأول	1.23%	823.1		828.5
السوق الثاني	-4.76%	-0.64%		

القيمة السوقية (دينار)

التغير	الإنثنين	الأحد
2.94%	17,437,968,144	17,341,930,656