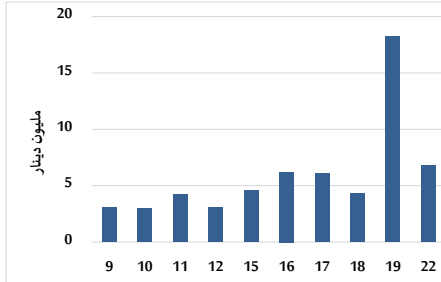


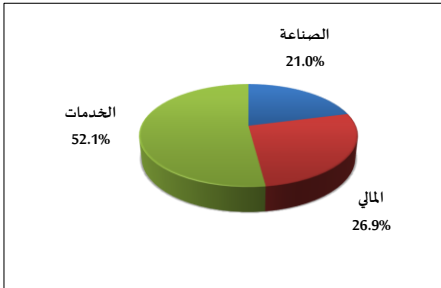
خلاصة البيانات الاحصائية لبورصة عمان

الأحد 2024/12/22

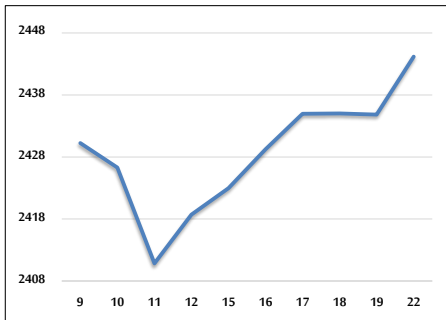
حجم التداول اليومي من 9/12 لغاية 22/12/2024



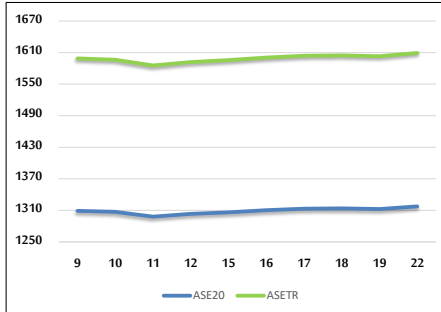
التوزيع القطاعي لحجم التداول ليوم الأحد 2024/12/22



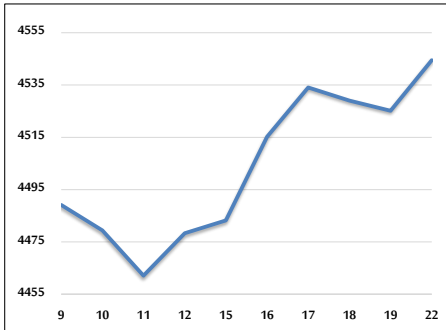
الرقم القياسي العام المرجح بالأشهر الحرة من 9/12 لغاية 2024/12/22



الرقم القياسي المرجح بالأشهر الحرة ASE20 و ASETR من 9/12 لغاية 2024/12/22



الرقم القياسي المرجح بالقيمة السوقية من 9/12 لغاية 2024/12/22



حجم التداول (دينار)

التغير (%)	التغير	2024	2023	
142.95%	3,987,093	6,776,268	2,789,175	يومي
12.39%	9,058,670	82,174,290	73,115,620	تراكمي (12/22-12/1)
-19.72%	-282,173,246	1,148,504,759	1,430,678,005	تراكمي (12/22-1/2)

عدد الأسهم المتداولة

التغير (%)	التغير	2024	2023	
-7.29%	-230,367	2,928,956	3,159,323	يومي
5.71%	3,809,878	70,505,704	66,695,826	تراكمي (12/22-12/1)
-20.50%	-224,293,024	869,603,052	1,093,896,076	تراكمي (12/22-1/2)

عدد العقود المنفذة

التغير (%)	التغير	2024	2023	
-26.66%	-606	1,667	2,273	يومي
-27.24%	-10,701	28,587	39,288	تراكمي (12/22-12/1)
-21.20%	-142,756	530,619	673,375	تراكمي (12/22-1/2)

بعض النسب المالية للبورصة (2024/12/22)

القطاع	القيمة السوقية إلى P/E العائد	القيمة السوقية إلى القيمة الدفترية	الأرباح الموزعة إلى القيمة السوقية (%)	معدل دوران
القطاع المالي	8.051	0.745	5.984	0.028
قطاع الخدمات	12.627	1.258	6.165	0.104
قطاع الصناعة	9.626	1.598	7.057	0.056
جميع القطاعات	8.614	0.999	6.689	0.047

الرقم القياسي العام لاسعار الاسهم المرجح بالقيمة السوقية للاسهم الحرة (1000=1999)

التغير	الأحد		الخميس		الرقم القياسي العام
	22/12/2024	19/12/2024	19/12/2024	19/12/2024	
بداية العام	0.53%	0.38%	2444.2	2434.8	الرقم القياسي العام
اليوم السابق	-4.58%	0.30%	2603.9	2596.2	القطاع المالي
	0.84%	0.13%	1657.8	1655.6	قطاع الخدمات
	15.70%	0.71%	5459.4	5421.1	قطاع الصناعة

الرقم القياسي لاسعار الاسهم المرجح بالقيمة السوقية للاسهم الحرة ASE20 (2014=1000)

التغير	الأحد	الخميس
0.66%	1317.5	1312.5

مؤشر العائد الكلي ASETR (1074=2021)

التغير	الأحد	الخميس
8.11%	1609.2	1603.0

الرقم القياسي لأسعار الأسهم المرجح بالقيمة السوقية (1000=1991)

التغير	الأحد		الخميس		الرقم القياسي العام
	22/12/2024	19/12/2024	19/12/2024	19/12/2024	
بداية العام	2.90%	0.43%	4544.5	4525.2	الرقم القياسي العام
اليوم السابق	-5.13%	0.40%	6390.0	6364.6	قطاع البنوك
	7.16%	-0.44%	1377.0	1383.0	قطاع التأمين
	-3.34%	0.25%	849.3	847.2	قطاع الخدمات
	16.45%	0.54%	6645.6	6610.2	قطاع الصناعة

الرقم القياسي المرجح بالقيمة السوقية للأسهم الحرة حسب الأسواق (1000=2012)

التغير	الأحد		الخميس		الرقم القياسي العام
	22/12/2024	19/12/2024	19/12/2024	19/12/2024	
بداية العام	0.78%	0.39%	1369.5	1364.3	السوق الأول
اليوم السابق	-4.14%	0.22%	828.5	826.6	السوق الثاني

القيمة السوقية (دينار)

التغير	الأحد	الخميس
2.38%	17,341,930,656	17,281,595,951