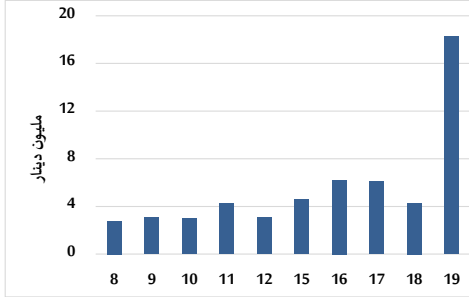


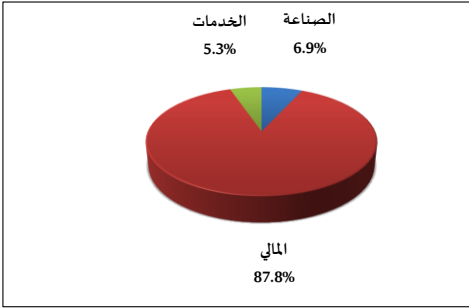
خلاصة البيانات الاحصائية لبورصة عمان

الخميس 2024/12/19

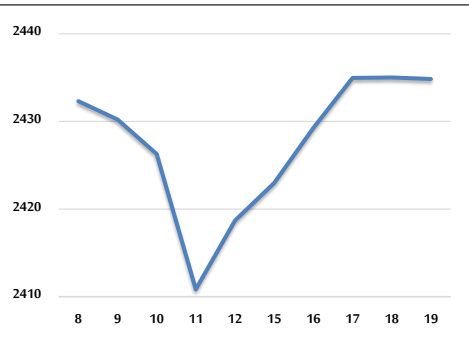
حجم التداول اليومي من 12/8 لغاية 2024/12/19



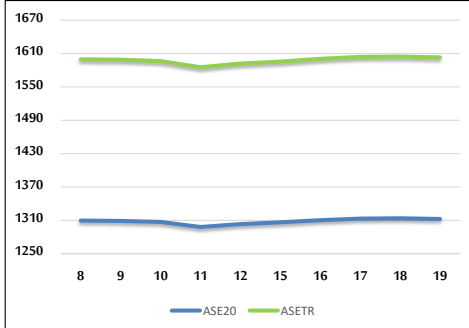
التوزيع القطاعي لحجم التداول ليوم الخميس 2024/12/19



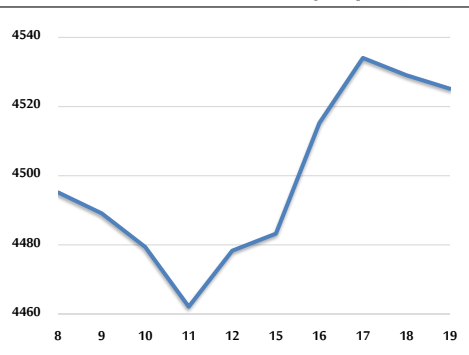
الرقم القياسي العام المرجح بالأسهم الحرة من 12/8 لغاية 2024/12/19



الرقم القياسي المرجح بالأسهم الحرة ASE20 وASETR من 12/8 لغاية 2024/12/19



الرقم القياسي المرجح بالقيمة السوقية من 12/8 لغاية 2024/12/19



حجم التداول (دينار)

التغير (%)	التغير	2024	2023	
216.84%	12,488,896	18,248,519	5,759,623	يومي
7.21%	5,071,577	75,398,022	70,326,445	تراكبي (12/19-12/1)
-20.04%	-286,160,339	1,141,728,491	1,427,888,830	تراكبي (12/19-1/2)

عدد الأسهم المتداولة

التغير (%)	التغير	2024	2023	
240.05%	18,970,709	26,873,367	7,902,658	يومي
6.36%	4,040,245	67,576,748	63,536,503	تراكبي (12/19-12/1)
-20.54%	-224,062,657	866,674,096	1,090,736,753	تراكبي (12/19-1/2)

عدد العقود المنفذة

التغير (%)	التغير	2024	2023	
-37.77%	-1,166	1,921	3,087	يومي
-27.27%	-10,095	26,920	37,015	تراكبي (12/19-12/1)
-21.18%	-142,150	528,952	671,102	تراكبي (12/19-1/2)

بعض النسب المالية للبورصة (2024/12/19)

القطاع	القيمة السوقية إلى P/E العائد	القيمة السوقية إلى القيمة الدفترية	الأرباح الموزعة إلى القيمة السوقية (%)	معدل الدوران (%)
القطاع المالي	8.023	0.742	6.005	0.614
قطاع الخدمات	12.598	1.255	6.179	0.039
قطاع الصناعة	9.587	1.591	7.086	0.090
جميع القطاعات	8.577	0.994	6.718	0.430

الرقم القياسي العام لاسعار الاسهم المرجح بالقيمة السوقية للأسهم الحرة (1000=1999)

القطاع	التغير		الخميس 19/12/2024	الأربعاء 18/12/2024	الرقم القياسي العام
	بداية العام	اليوم السابق			
القطاع المالي	0.15%	-0.01%	2434.8	2435.0	الرقم القياسي العام
قطاع الخدمات	-4.87%	-0.06%	2596.2	2597.8	القطاع المالي
قطاع الصناعة	0.70%	0.02%	1655.6	1655.3	قطاع الخدمات
جميع القطاعات	14.88%	0.14%	5421.1	5413.4	قطاع الصناعة

الرقم القياسي لاسعار الاسهم المرجح بالقيمة السوقية للأسهم الحرة ASE20 (2014=1000)

التغير	التغير	1312.5	1313.7
0.28%	-0.10%	1312.5	1313.7

مؤشر العائد الكلي ASETR (1074=2021)

التغير	التغير	1603.0	1604.6
7.70%	-0.10%	1603.0	1604.6

الرقم القياسي لاسعار الاسهم المرجح بالقيمة السوقية (1000=1991)

القطاع	التغير		الخميس 19/12/2024	الأربعاء 18/12/2024	الرقم القياسي العام
	بداية العام	اليوم السابق			
القطاع المالي	2.46%	-0.09%	4525.2	4529.1	الرقم القياسي العام
قطاع البنوك	-5.51%	-0.09%	6364.6	6370.5	قطاع البنوك
قطاع التأمين	7.63%	-0.51%	1383.0	1390.1	قطاع التأمين
قطاع الخدمات	-3.58%	-0.20%	847.2	848.9	قطاع الخدمات
قطاع الصناعة	15.83%	-0.04%	6610.2	6612.8	قطاع الصناعة

الرقم القياسي المرجح بالقيمة السوقية للأسهم الحرة حسب الأسواق (1000=2012)

السوق	التغير		الخميس 19/12/2024	الأربعاء 18/12/2024	الرقم القياسي
	بداية العام	اليوم السابق			
السوق الأول	0.39%	-0.05%	1364.3	1364.9	السوق الأول
السوق الثاني	-4.35%	0.40%	826.6	823.3	السوق الثاني

القيمة السوقية (دينار)

التغير	التغير	17,281,595,951	17,295,661,911
2.02%	-0.08%	17,281,595,951	17,295,661,911