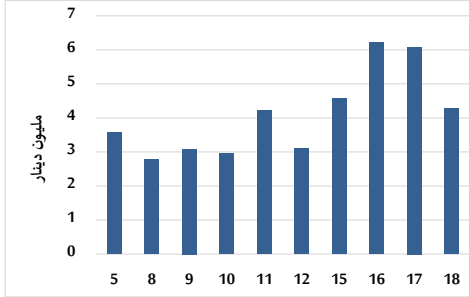


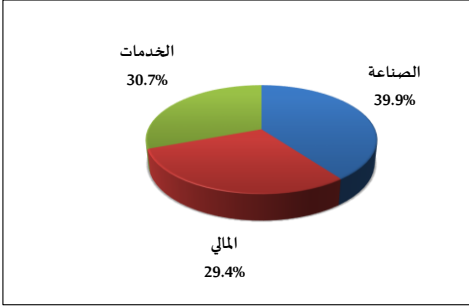
خلاصة البيانات الاحصائية لبورصة عمان

الأربعاء 2024/12/18

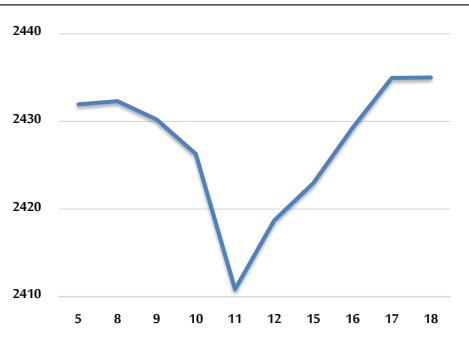
حجم التداول اليومي من 12/5 لغاية 12/18 2024/12/18



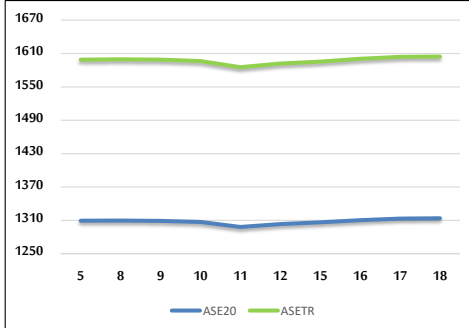
التوزيع القطاعي لحجم التداول ليوم الأربعاء 2024/12/18



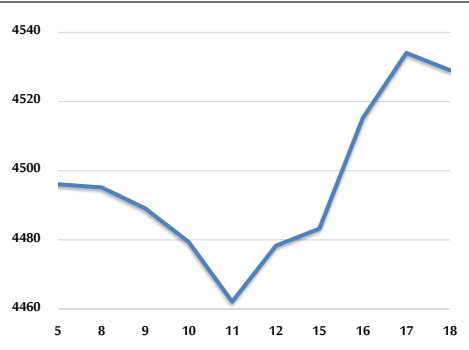
الرقم القياسي العام المرجح بالأسهم الحرة من 12/5 لغاية 12/18 2024/12/18



الرقم القياسي المرجح بالأسهم الحرة ASE20 وASETR من 12/5 لغاية 12/18 2024/12/18



الرقم القياسي المرجح بالقيمة السوقية من 12/5 لغاية 12/18 2024/12/18



حجم التداول (دينار)

التغير (%)	التغير	2024	2023	
2.60%	108,395	4,283,952	4,175,557	يومي
-11.49%	-7,417,319	57,149,503	64,566,822	تراكمي (12/18-12/1)
-21.00%	-298,649,235	1,123,479,972	1,422,129,207	تراكمي (12/18-1/2)

عدد الأسهم المتداولة

التغير (%)	التغير	2024	2023	
-23.10%	-944,434	3,143,745	4,088,179	يومي
-26.84%	-14,930,464	40,703,381	55,633,845	تراكمي (12/18-12/1)
-22.44%	-243,033,366	839,800,729	1,082,834,095	تراكمي (12/18-1/2)

عدد العقود المنفذة

التغير (%)	التغير	2024	2023	
-41.34%	-1,215	1,724	2,939	يومي
-26.32%	-8,929	24,999	33,928	تراكمي (12/18-12/1)
-21.10%	-140,984	527,031	668,015	تراكمي (12/18-1/2)

بعض النسب المالية للبورصة (2024/12/18)

القطاع	القيمة السوقية إلى P/E العائد	القيمة السوقية إلى القيمة الدفترية	الأرباح الموزعة إلى القيمة السوقية (%)	معدل الدوران (%)
القطاع المالي	8.030	0.743	6.000	0.036
قطاع الخدمات	12.625	1.258	6.166	0.078
قطاع الصناعة	9.590	1.592	7.083	0.081
جميع القطاعات	8.585	0.995	6.712	0.050

الرقم القياسي العام لاسعار الاسهم المرجح بالقيمة السوقية للأسهم الحرة (1000=1999)

التغير	الأربعاء		الثلاثاء		الرقم القياسي العام
	بداية العام	اليوم السابق	18/12/2024	17/12/2024	
0.16%	0.00%	2435.0	2435.0	الرقم القياسي العام	
-4.81%	0.13%	2597.8	2594.4	القطاع المالي	
0.68%	-0.06%	1655.3	1656.3	قطاع الخدمات	
14.72%	-0.36%	5413.4	5433.3	قطاع الصناعة	

الرقم القياسي لاسعار الاسهم المرجح بالقيمة السوقية للأسهم الحرة ASE20 (2014=1000)

التغير	الأربعاء	الثلاثاء
0.38%	1313.7	1313.2

مؤشر العائد الكلي ASETR (1074=2021)

التغير	الأربعاء	الثلاثاء
7.80%	1604.6	1603.9

الرقم القياسي لاسعار الاسهم المرجح بالقيمة السوقية (1000=1991)

التغير	الأربعاء		الثلاثاء		الرقم القياسي العام
	بداية العام	اليوم السابق	18/12/2024	17/12/2024	
2.55%	-0.11%	4529.1	4534.1	الرقم القياسي العام	
-5.42%	0.05%	6370.5	6367.2	قطاع البنوك	
8.18%	0.00%	1390.1	1390.1	قطاع التأمين	
-3.38%	-0.08%	848.9	849.6	قطاع الخدمات	
15.88%	-0.31%	6612.8	6633.1	قطاع الصناعة	

الرقم القياسي المرجح بالقيمة السوقية للأسهم الحرة حسب الأسواق (1000=2012)

التغير	الأربعاء		الثلاثاء		السوق الأول
	بداية العام	اليوم السابق	18/12/2024	17/12/2024	
0.44%	-0.01%	1364.9	1365.0	السوق الأول	
-4.73%	0.13%	823.3	822.3	السوق الثاني	

القيمة السوقية (دينار)

التغير	الأربعاء	الثلاثاء
2.10%	17,295,661,911	17,314,810,167