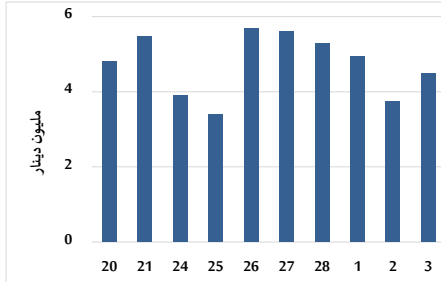


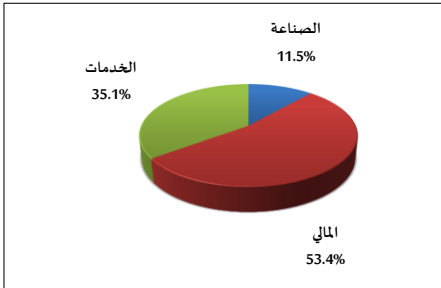
خلاصة البيانات الاحصائية لبورصة عمان

الثلاثاء 2024/12/3

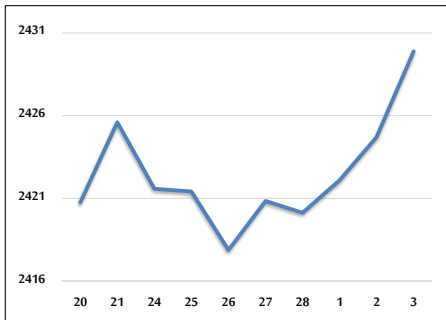
حجم التداول اليومي من 11/20 لغاية 2024/12/3



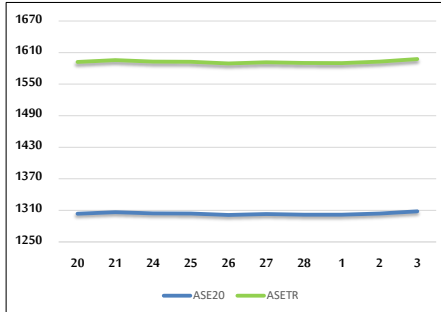
التوزيع القطاعي لحجم التداول ليوم الثلاثاء 2024/12/3



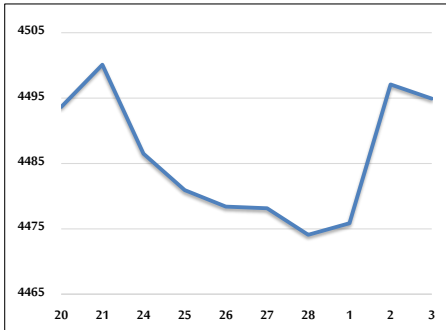
الرقم القياسي العام المرجح بالأسهم الحرة من 11/20 لغاية 2024/12/3



الرقم القياسي المرجح بالأسهم الحرة ASE20 و ASETR من 11/20 لغاية 2024/12/3



الرقم القياسي المرجح بالقيمة السوقية من 11/20 لغاية 2024/12/3



حجم التداول (دينار)

التغير (%)	التغير	2024	2023	
-15.11%	-796,597	4,474,977	5,271,574	يومي
15.85%	1,797,805	13,140,096	11,342,291	تراكمي (12/3-12/1)
-21.14%	-289,434,111	1,079,470,565	1,368,904,676	تراكمي (12/3-1/2)

عدد الأسهم المتداولة

التغير (%)	التغير	2024	2023	
-37.29%	-2,009,150	3,378,821	5,387,971	يومي
-5.72%	-677,929	11,181,088	11,859,017	تراكمي (12/3-12/1)
-22.02%	-228,780,831	810,278,436	1,039,059,267	تراكمي (12/3-1/2)

عدد العقود المنفذة

التغير (%)	التغير	2024	2023	
-25.42%	-793	2,327	3,120	يومي
-16.06%	-1,205	6,296	7,501	تراكمي (12/3-12/1)
-20.77%	-133,260	508,328	641,588	تراكمي (12/3-1/2)

بعض النسب المالية للبورصة (2024/12/3)

القطاع	القيمة السوقية إلى P/E العائد	القيمة السوقية إلى القيمة الدفترية	الأرباح الموزعة إلى القيمة السوقية (%)	معدل دوران
القطاع المالي	8.018	0.746	6.004	0.048
قطاع الخدمات	12.657	1.261	6.150	0.084
قطاع الصناعة	9.334	1.549	7.278	0.042
جميع القطاعات	8.521	0.988	6.763	0.054

الرقم القياسي العام لأسعار الاسهم المرجح بالقيمة السوقية للأسهم الحرة (1000=1999)

التغير	الثلاثاء		الاثنين		
	اليوم السابق	03/12/2024	02/12/2024	03/12/2024	
بداية العام	0.21%	2429.9	2424.7	2424.7	الرقم القياسي العام
	0.31%	2607.6	2599.6	2599.6	القطاع المالي
	0.21%	1658.7	1655.2	1655.2	قطاع الخدمات
	-0.13%	5299.2	5306.1	5306.1	قطاع الصناعة

الرقم القياسي لأسعار الاسهم المرجح بالقيمة السوقية للأسهم الحرة ASE20 (2014=1000)

-0.05%	0.31%	1308.1	1304.1	
--------	-------	--------	--------	--

مؤشر العائد الكلي ASETR (1074=2021)

7.34%	0.31%	1597.7	1592.8	
-------	-------	--------	--------	--

الرقم القياسي لأسعار الاسهم المرجح بالقيمة السوقية (1000=1991)

التغير	الثلاثاء		الاثنين		
	اليوم السابق	03/12/2024	02/12/2024	03/12/2024	
بداية العام	-0.05%	4494.9	4497.1	4497.1	الرقم القياسي العام
	0.01%	6383.4	6383.1	6383.1	قطاع البنوك
	0.06%	1377.6	1376.8	1376.8	قطاع التأمين
	0.26%	856.5	854.2	854.2	قطاع الخدمات
	-0.21%	6457.4	6471.3	6471.3	قطاع الصناعة

الرقم القياسي المرجح بالقيمة السوقية للأسهم الحرة حسب الأسواق (1000=2012)

التغير	الثلاثاء		الاثنين		
	اليوم السابق	03/12/2024	02/12/2024	03/12/2024	
بداية العام	0.25%	1360.1	1356.7	1356.7	السوق الأول
	-0.22%	847.9	849.7	849.7	السوق الثاني

القيمة السوقية (دينار)

1.32%	-0.08%	17,162,337,835	17,176,193,772	
-------	--------	----------------	----------------	--