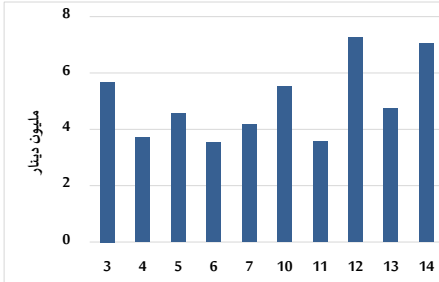


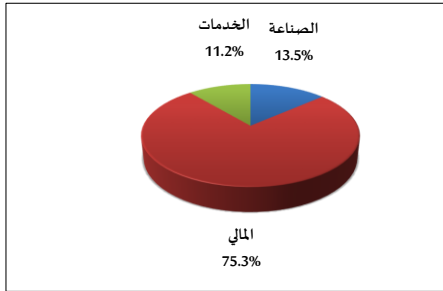
خلاصة البيانات الاحصائية لبورصة عمان

الخميس 2024/11/14

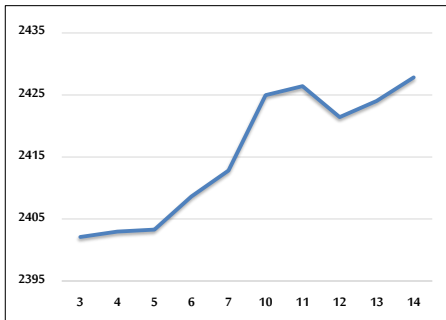
حجم التداول اليومي من 11/3 لغاية 11/14 2024



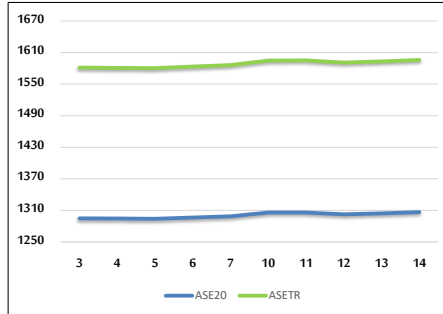
التوزيع القطاعي لحجم التداول ليوم الخميس 2024/11/14



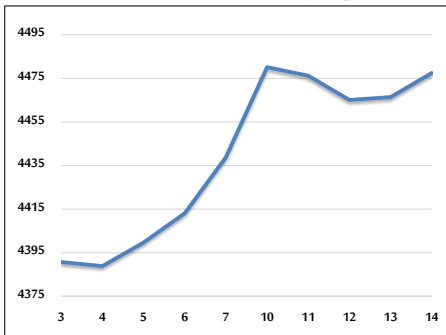
الرقم القياسي العام المرجح بالأسهم الحرة من 11/3 لغاية 11/14 2024



الرقم القياسي العام المرجح بالأسهم الحرة ASE20 وASETR من 11/3 لغاية 11/14 2024



الرقم القياسي العام المرجح بالقيمة السوقية من 11/3 لغاية 11/14 2024



حجم التداول (دينار)

التغير (%)	التغير	2024	2023	
194.06%	4,654,232	7,052,580	2,398,348	يومي
50.92%	16,784,774	49,750,472	32,965,698	تراكمي (11/14-11/3)
-22.18%	-290,661,374	1,020,080,153	1,310,741,527	تراكمي (11/14-1/2)

عدد الأسهم المتداولة

التغير (%)	التغير	2024	2023	
212.39%	4,990,936	7,340,808	2,349,872	يومي
52.32%	13,765,001	40,073,488	26,308,487	تراكمي (11/14-11/3)
-21.81%	-211,506,628	758,266,517	969,773,145	تراكمي (11/14-1/2)

عدد العقود المنفذة

التغير (%)	التغير	2024	2023	
-3.16%	-70	2,143	2,213	يومي
15.77%	3,021	22,172	19,151	تراكمي (11/14-11/3)
-20.78%	-125,784	479,420	605,204	تراكمي (11/14-1/2)

بعض النسب المالية للبورصة (2024/11/14)

القطاع	القيمة السوقية إلى P/E العائد	القيمة السوقية إلى القيمة الدفترية	الأرباح الموزعة إلى القيمة السوقية (%)	معدل دوران
القطاع المالي	8.098	0.751	5.947	0.134
قطاع الخدمات	12.675	1.263	6.141	0.074
قطاع الصناعة	9.181	1.516	7.438	0.105
جميع القطاعات	8.488	0.984	6.789	0.118

الرقم القياسي العام لأسعار الاسهم المرجح بالقيمة السوقية للأسهم الحرة (1000=1999)

التغير	الخميس		الأربعاء	
	14/11/2024	13/11/2024		
بداية العام	0.16%	0.14%	2424.0	الرقم القياسي العام
اليوم السابق	0.11%	0.06%	2615.4	القطاع المالي
	0.12%	1.02%	1658.8	قطاع الخدمات
	0.29%	9.63%	5158.4	قطاع الصناعة

الرقم القياسي العام لأسعار الاسهم المرجح بالقيمة السوقية للأسهم الحرة ASE20 (2014=1000)

التغير	الخميس	الأربعاء	
0.17%	1306.6	1304.4	
-0.17%			

مؤشر العائد الكلي ASETR (1074=2021)

التغير	الخميس	الأربعاء	
0.17%	1595.9	1593.2	
7.22%			

الرقم القياسي العام لأسعار الاسهم المرجح بالقيمة السوقية (1000=1991)

التغير	الخميس		الأربعاء	
	14/11/2024	13/11/2024		
بداية العام	0.25%	1.38%	4466.4	الرقم القياسي العام
اليوم السابق	-0.03%	-4.38%	6442.0	قطاع البنوك
	0.63%	8.14%	1380.9	قطاع التأمين
	0.34%	-2.37%	854.9	قطاع الخدمات
	0.54%	10.80%	6289.0	قطاع الصناعة

الرقم القياسي العام المرجح بالقيمة السوقية للأسهم الحرة حسب الأسواق (1000=2012)

التغير	الخميس		الأربعاء	
	14/11/2024	13/11/2024		
بداية العام	0.18%	-0.03%	1356.2	السوق الأول
اليوم السابق	0.23%	-3.54%	831.8	السوق الثاني

القيمة السوقية (دينار)

التغير	الخميس	الأربعاء	
0.37%	17,097,428,975	17,033,774,053	
0.93%			