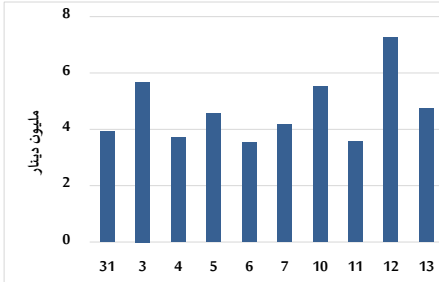


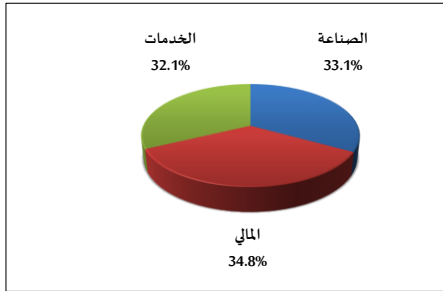
خلاصة البيانات الاحصائية لبورصة عمان

الأربعاء 2024/11/13

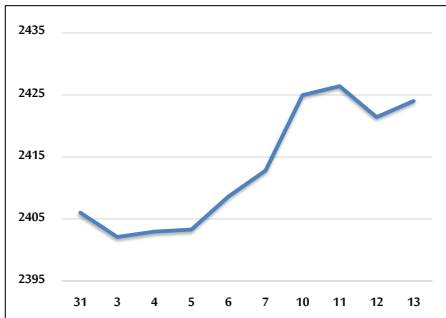
حجم التداول اليومي من 10/31 لغاية 2024/11/13



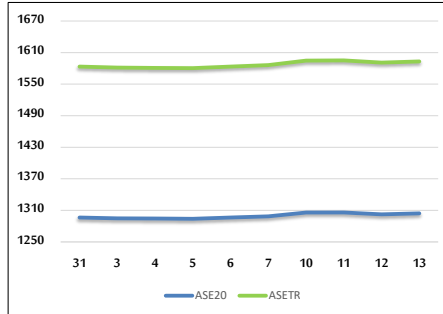
التوزيع القطاعي لحجم التداول ليوم الأربعاء 2024/11/13



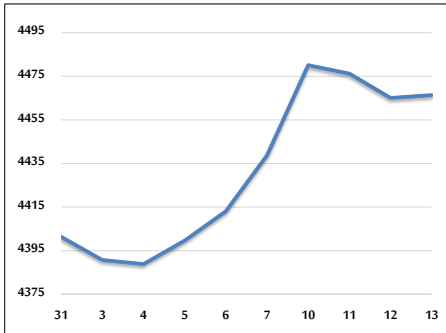
الرقم القياسي العام المرجح بالأسهم الحرة من 10/31 لغاية 2024/11/13



الرقم القياسي المرجح بالأسهم الحرة ASE20 و ASETR من 10/31 لغاية 2024/11/13



الرقم القياسي المرجح بالقيمة السوقية من 10/31 لغاية 2024/11/13



حجم التداول (دينار)

التغير (%)	التغير	2024	2023	
103.86%	2,410,818	4,731,954	2,321,136	يومي
39.68%	12,130,542	42,697,892	30,567,350	تراكمي (11/13-11/3)
-22.57%	-295,315,606	1,013,027,573	1,308,343,179	تراكمي (11/13-1/2)

عدد الأسهم المتداولة

التغير (%)	التغير	2024	2023	
93.69%	1,648,147	3,407,309	1,759,162	يومي
36.62%	8,774,065	32,732,680	23,958,615	تراكمي (11/13-11/3)
-22.38%	-216,497,564	750,925,709	967,423,273	تراكمي (11/13-1/2)

عدد العقود المنفذة

التغير (%)	التغير	2024	2023	
30.11%	499	2,156	1,657	يومي
18.25%	3,091	20,029	16,938	تراكمي (11/13-11/3)
-20.85%	-125,714	477,277	602,991	تراكمي (11/13-1/2)

بعض النسب المالية للبورصة (2024/11/13)

القطاع	القيمة السوقية إلى P/E العائد	القيمة السوقية إلى القيمة الدفترية	الأرباح الموزعة إلى القيمة السوقية (%)	معدل دوران
القطاع المالي	8.063	0.748	5.973	0.036
قطاع الخدمات	12.650	1.260	6.154	0.073
قطاع الصناعة	9.129	1.508	7.480	0.121
جميع القطاعات	8.447	0.979	6.821	0.055

الرقم القياسي العام لأسعار الاسهم المرجح بالقيمة السوقية للأسهم الحرة (1000=1999)

التغير	الأربعاء		الثلاثاء		الرقم القياسي العام
	اليوم السابق	13/11/2024	12/11/2024	بداية العام	
-0.29%	0.11%	2424.0	2421.4	2424.0	الرقم القياسي العام
-4.16%	0.10%	2615.4	2612.8	2615.4	القطاع المالي
0.90%	0.05%	1658.8	1657.9	1658.8	قطاع الخدمات
9.32%	0.20%	5158.4	5148.2	5158.4	قطاع الصناعة

الرقم القياسي لأسعار الاسهم المرجح بالقيمة السوقية للأسهم الحرة ASE20 (2014=1000)

التغير	الأربعاء	الثلاثاء
-0.34%	1304.4	1302.4

مؤشر العائد الكلي ASETR (1074=2021)

التغير	الأربعاء	الثلاثاء
7.04%	1593.2	1590.8

الرقم القياسي لأسعار الاسهم المرجح بالقيمة السوقية (1000=1991)

التغير	الأربعاء		الثلاثاء		الرقم القياسي العام
	اليوم السابق	13/11/2024	12/11/2024	بداية العام	
1.13%	0.03%	4466.4	4465.1	4466.4	الرقم القياسي العام
-4.36%	0.17%	6442.0	6431.2	6442.0	قطاع البنوك
7.47%	0.50%	1380.9	1374.0	1380.9	قطاع التأمين
-2.70%	-0.25%	854.9	857.1	854.9	قطاع الخدمات
10.20%	-0.07%	6289.0	6293.4	6289.0	قطاع الصناعة

الرقم القياسي المرجح بالقيمة السوقية للأسهم الحرة حسب الأسواق (1000=2012)

التغير	الأربعاء		الثلاثاء		الرقم القياسي
	اليوم السابق	13/11/2024	12/11/2024	بداية العام	
-0.20%	0.12%	1356.2	1354.5	1356.2	السوق الأول
-3.75%	-0.16%	831.8	833.1	831.8	السوق الثاني

القيمة السوقية (دينار)

التغير	الأربعاء	الثلاثاء
0.56%	17,033,774,053	17,028,930,174