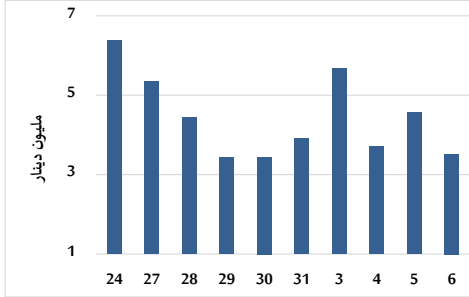


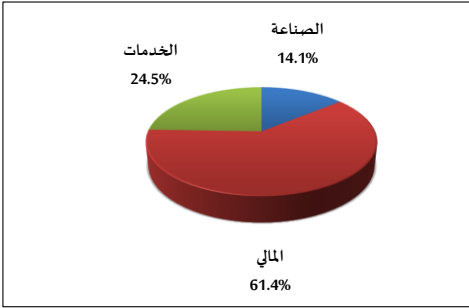
خلاصة البيانات الاحصائية لبورصة عمان

الأربعاء 2024/11/6

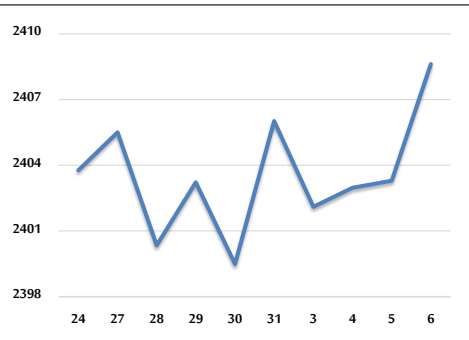
حجم التداول اليومي من 10/24 لغاية 2024/11/6



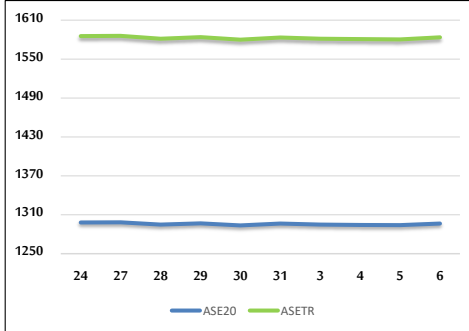
التوزيع القطاعي لحجم التداول ليوم الأربعاء 2024/11/6



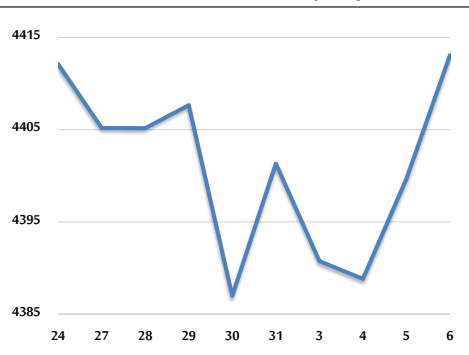
الرقم القياسي العام المرجح بالأسهم الحرة من 10/24 لغاية 2024/11/6



الرقم القياسي المرجح بالأسهم الحرة ASE20 وASETR من 10/24 لغاية 2024/11/6



الرقم القياسي المرجح بالقيمة السوقية من 10/24 لغاية 2024/11/6



حجم التداول (دينار)

التغير (%)	التغير	2024	2023	
2.31%	79,637	3,521,784	3,442,147	يومي
-5.40%	-997,135	17,469,423	18,466,558	تراكمي (11/6-11/3)
-23.80%	-308,443,283	987,799,104	1,296,242,387	تراكمي (11/6-1/2)

عدد الأسهم المتداولة

التغير (%)	التغير	2024	2023	
16.90%	412,859	2,855,528	2,442,669	يومي
9.00%	1,215,544	14,721,256	13,505,712	تراكمي (11/6-11/3)
-23.41%	-224,056,085	732,914,285	956,970,370	تراكمي (11/6-1/2)

عدد العقود المنفذة

التغير (%)	التغير	2024	2023	
11.49%	213	2,066	1,853	يومي
-5.02%	-432	8,166	8,598	تراكمي (11/6-11/3)
-21.73%	-129,237	465,414	594,651	تراكمي (11/6-1/2)

بعض النسب المالية للبورصة (2024/11/6)

القطاع	القيمة السوقية إلى P/E العائد	القيمة السوقية إلى القيمة الدفترية	الأرباح الموزعة إلى القيمة السوقية (%)	معدل الدوران (%)
القطاع المالي	8.009	0.743	6.014	0.045
قطاع الخدمات	12.614	1.257	6.171	0.049
قطاع الصناعة	8.941	1.477	7.637	0.049
جميع القطاعات	8.347	0.968	6.904	0.046

الرقم القياسي العام لاسعار الاسهم المرجح بالقيمة السوقية للاسهم الحرة (1000=1999)

التغير	الأربعاء		الثلاثاء		الرقم القياسي العام
	06/11/2024	05/11/2024	06/11/2024	05/11/2024	
بداية العام	0.22%	0.22%	2408.6	2403.3	-0.93%
اليوم السابق	0.23%	0.23%	2612.1	2606.0	-4.28%
القطاع المالي	0.01%	0.01%	1653.3	1653.2	0.56%
قطاع الخدمات	0.45%	0.45%	5036.2	5013.7	6.73%
قطاع الصناعة					

الرقم القياسي لاسعار الاسهم المرجح بالقيمة السوقية للاسهم الحرة ASE20 (2014=1000)

التغير	الأربعاء	الثلاثاء
0.19%	1296.5	1293.9
-0.94%		

مؤشر العائد الكلي ASETR (1074=2021)

التغير	الأربعاء	الثلاثاء
0.19%	1583.5	1580.4
6.38%		

الرقم القياسي لاسعار الاسهم المرجح بالقيمة السوقية (1000=1991)

التغير	الأربعاء		الثلاثاء		الرقم القياسي العام
	06/11/2024	05/11/2024	06/11/2024	05/11/2024	
بداية العام	0.31%	0.31%	4413.1	4399.7	-0.07%
اليوم السابق	0.32%	0.32%	6397.9	6377.5	-5.01%
قطاع البنوك	0.32%	0.32%	1378.4	1374.0	7.27%
قطاع التأمين	0.19%	0.19%	851.9	850.2	-3.05%
قطاع الخدمات	0.32%	0.32%	6157.0	6137.2	7.89%
قطاع الصناعة					

الرقم القياسي المرجح بالقيمة السوقية للاسهم الحرة حسب الأسواق (1000=2012)

التغير	الأربعاء		الثلاثاء		السوق الأول
	06/11/2024	05/11/2024	06/11/2024	05/11/2024	
بداية العام	0.16%	0.16%	1348.8	1346.6	-0.75%
اليوم السابق	1.08%	1.08%	821.8	813.0	-4.91%
السوق الثاني					

القيمة السوقية (دينار)

التغير	الأربعاء	الثلاثاء
0.29%	16,847,012,959	16,799,119,520
-0.54%		