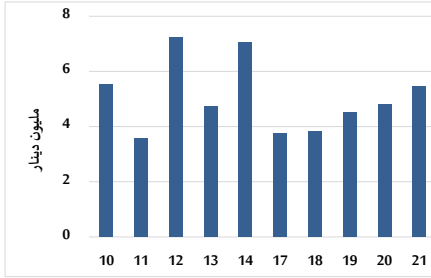


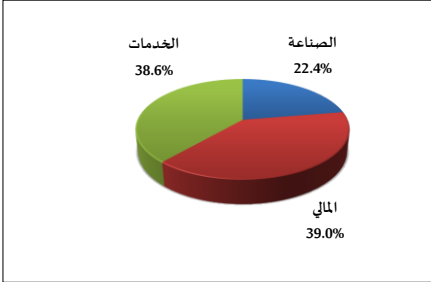
خلاصة البيانات الاحصائية لبورصة عمان

الخميس 2024/11/21

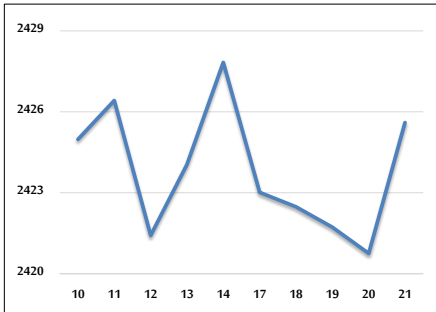
حجم التداول اليومي من 11/10 لغاية 2024/11/21



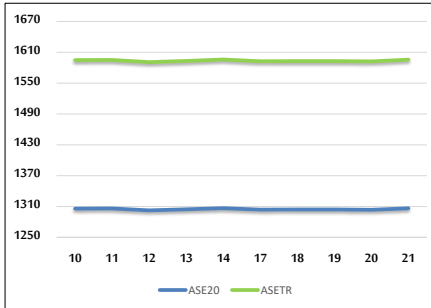
التوزيع القطاعي لحجم التداول ليوم الخميس 2024/11/21



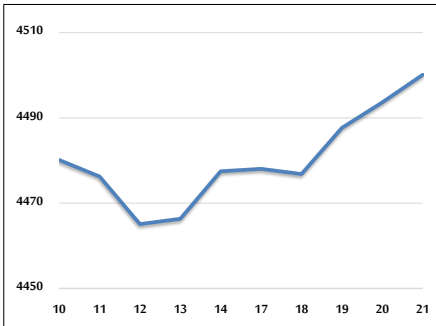
الرقم القياسي العام المرجح بالأسهم الحرة من 11/10 لغاية 2024/11/21



الرقم القياسي المرجح بالأسهم الحرة ASE20 و ASETR من 11/10 لغاية 2024/11/21



الرقم القياسي المرجح بالقيمة السوقية من 11/10 لغاية 2024/11/21



حجم التداول (دينار)

التغير (%)	التغير	2024	2023	
11.45%	561,473	5,466,119	4,904,646	يومي
45.34%	22,497,604	72,121,488	49,623,884	تراكي (11/21-11/3)
-21.47%	-284,948,544	1,042,451,169	1,327,399,713	تراكي (11/21-1/2)

عدد الأسهم المتداولة

التغير (%)	التغير	2024	2023	
-27.04%	-1,855,151	5,005,431	6,860,582	يومي
27.90%	13,256,296	60,773,816	47,517,520	تراكي (11/21-11/3)
-21.39%	-212,015,333	778,966,845	990,982,178	تراكي (11/21-1/2)

عدد العقود المنفذة

التغير (%)	التغير	2024	2023	
-10.78%	-293	2,425	2,718	يومي
9.27%	2,883	33,986	31,103	تراكي (11/21-11/3)
-20.40%	-125,922	491,234	617,156	تراكي (11/21-1/2)

بعض النسب المالية للبورصة (2024/11/21)

القطاع	القيمة السوقية إلى P/E العائد	القيمة السوقية إلى القيمة الدفترية	الأرباح الموزعة إلى القيمة السوقية (%)	معدل الدوران (%)
القطاع المالي	8.003	0.745	6.012	0.055
قطاع الخدمات	12.593	1.255	6.181	0.116
قطاع الصناعة	9.393	1.559	7.232	0.154
جميع القطاعات	8.531	0.989	6.755	0.081

الرقم القياسي العام لأسعار الاسهم المرجح بالقيمة السوقية للأسهم الحرة (1000=1999)

القطاع	التغير		الخميس 21/11/2024	الأربعاء 20/11/2024	الرقم القياسي العام
	اليوم السابق	بداية العام			
القطاع المالي	0.21%	-4.51%	2605.9	2600.5	القطاع المالي
قطاع الخدمات	0.13%	0.00%	1644.0	1641.8	قطاع الخدمات
قطاع الصناعة	0.22%	12.41%	5304.5	5293.0	قطاع الصناعة

الرقم القياسي لأسعار الاسهم المرجح بالقيمة السوقية للأسهم الحرة ASE20 (2014=1000)

التغير	2024	2023
-0.18%	1306.5	1303.6

مؤشر العائد الكلي ASETR (1074=2021)

التغير	2024	2023
7.20%	1595.7	1592.1

الرقم القياسي لأسعار الأسهم المرجح بالقيمة السوقية (1000=1991)

القطاع	التغير		الخميس 21/11/2024	الأربعاء 20/11/2024	الرقم القياسي العام
	اليوم السابق	بداية العام			
قطاع البنوك	0.14%	1.90%	4300.1	4493.7	الرقم القياسي العام
قطاع التأمين	0.11%	-5.26%	6381.3	6379.0	قطاع البنوك
قطاع الخدمات	0.14%	7.97%	1387.4	1385.8	قطاع التأمين
قطاع الصناعة	0.27%	-2.81%	853.9	852.8	قطاع الخدمات
		13.62%	6483.7	6466.3	قطاع الصناعة

الرقم القياسي المرجح بالقيمة السوقية للأسهم الحرة حسب الأسواق (1000=2012)

السوق	التغير		الخميس 21/11/2024	الأربعاء 20/11/2024	الرقم القياسي العام
	اليوم السابق	بداية العام			
السوق الأول	0.18%	-0.06%	1358.1	1355.7	السوق الأول
السوق الثاني	0.54%	-3.27%	836.0	831.5	السوق الثاني

القيمة السوقية (دينار)

التغير	2024	2023
1.45%	17,184,209,101	17,160,849,783