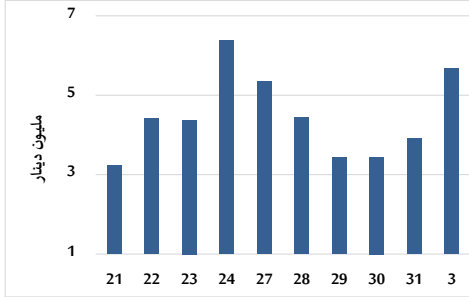


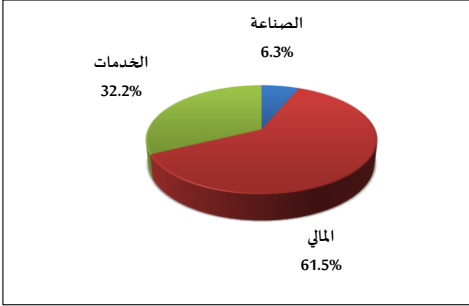
خلاصة البيانات الاحصائية لبورصة عمان

الأحد 2024/11/3

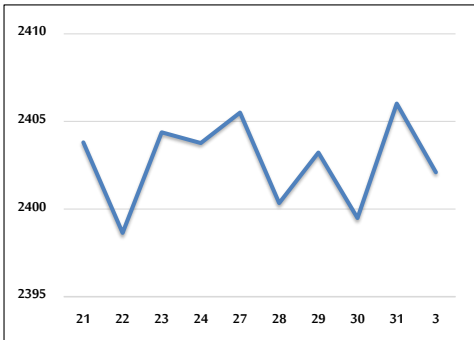
حجم التداول اليومي من 10/21 لغاية 2024/11/3



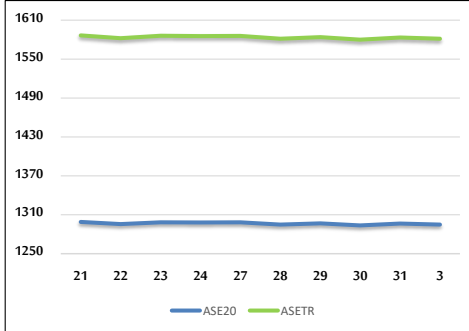
التوزيع القطاعي لحجم التداول ليوم الأحد 2024/11/3



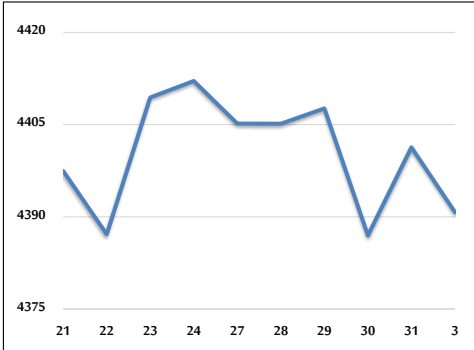
الرقم القياسي العام المرجح بالأسهم الحرة من 10/21 لغاية 2024/11/3



الرقم القياسي المرجح بالأسهم الحرة ASE20 وASETR من 10/21 لغاية 2024/11/3



الرقم القياسي المرجح بالقيمة السوقية من 10/21 لغاية 2024/11/3



حجم التداول (دينار)

التغير (%)	التغير	2024	2023	
24.41%	1,114,137	5,679,293	4,565,156	يومي
24.41%	1,114,137	5,679,293	4,565,156	تراكمي (11/3-11/3)
-23.89%	-306,332,011	976,008,974	1,282,340,985	تراكمي (11/3-1/2)

عدد الأسهم المتداولة

التغير (%)	التغير	2024	2023	
42.85%	1,707,027	5,691,171	3,984,144	يومي
42.85%	1,707,027	5,691,171	3,984,144	تراكمي (11/3-11/3)
-23.60%	-223,564,602	723,884,200	947,448,802	تراكمي (11/3-1/2)

عدد العقود المنفذة

التغير (%)	التغير	2024	2023	
-25.02%	-637	1,909	2,546	يومي
-25.02%	-637	1,909	2,546	تراكمي (11/3-11/3)
-21.99%	-129,442	459,157	588,599	تراكمي (11/3-1/2)

بعض النسب المالية للبورصة (2024/11/3)

القطاع	القيمة السوقية إلى P/E العائد	القيمة السوقية إلى القيمة الدفترية	الأرباح الموزعة إلى القيمة السوقية (%)	معدل الدوران (%)
القطاع المالي	7.977	0.739	6.080	0.092
قطاع الخدمات	12.670	1.262	6.144	0.110
قطاع الصناعة	8.880	1.466	7.690	0.056
جميع القطاعات	8.304	0.963	6.939	0.091

الرقم القياسي العام لاسعار الاسهم المرجح بالقيمة السوقية للأسهم الحرة (1000=1999)

القطاع	التغير		الأحد 03/11/2024	الخميس 31/10/2024
	بداية العام	اليوم السابق		
الرقم القياسي العام	-1.20%	-0.16%	2402.1	2406.0
القطاع المالي	-4.57%	0.10%	2604.4	2601.9
قطاع الخدمات	0.86%	-0.63%	1658.1	1668.7
قطاع الصناعة	5.90%	-0.18%	4997.2	5006.4

الرقم القياسي لاسعار الاسهم المرجح بالقيمة السوقية للأسهم الحرة ASE20 (2014=1000)

التغير	الأحد	الخميس
-1.07%	1294.9	1296.4

مؤشر العائد الكلي ASETR (1074=2021)

التغير	الأحد	الخميس
6.25%	1581.5	1583.3

الرقم القياسي لاسعار الاسهم المرجح بالقيمة السوقية (1000=1991)

القطاع	التغير		الأحد 03/11/2024	الخميس 31/10/2024
	بداية العام	اليوم السابق		
الرقم القياسي العام	-0.58%	-0.24%	4390.7	4401.3
قطاع البنوك	-5.57%	0.06%	6360.8	6356.9
قطاع التأمين	7.42%	0.23%	1380.2	1377.0
قطاع الخدمات	-2.85%	-0.57%	853.6	858.5
قطاع الصناعة	7.18%	-0.52%	6116.3	6148.2

الرقم القياسي المرجح بالقيمة السوقية للأسهم الحرة حسب الأسواق (1000=2012)

السوق	التغير		الأحد 03/11/2024	الخميس 31/10/2024
	بداية العام	اليوم السابق		
السوق الأول	-0.93%	-0.13%	1346.3	1348.0
السوق الثاني	-6.25%	-0.48%	810.2	814.1

القيمة السوقية (دينار)

التغير	الأحد	الخميس
-1.00%	16,769,652,976	16,799,650,071