

بورصة عمان
Amman Stock Exchange

299

العدد

ISSUE

2024

أيلول

SEPTEMBER

النشرة

الإخبارية الشهرية

MONTHLY NEWSLETTER

Non-Jordanian Ownership in Companies Listed on the ASE Reached 47.3%, of which 33.1% for Institutional Investors

Amman Stock Exchange (ASE) revealed that the value of shares bought by non-Jordanian investors at the ASE in August 2024 was JD12.5 million, representing 14.3% of the overall trading value, while the value of shares sold by them amounted to JD17.1 million.

The value of shares bought by non-Jordanian investors since the beginning of the year until the end of August 2024 was JD185.8 million, representing 22.0% of the overall trading value, while the value of shares sold by them amounted to JD210.8 million.

Arab investors purchases during August 2024 were JD10.4 million, or 83.1% of the overall purchases by non-Jordanians, while the value of non-Arab purchases amounted to JD2.1 million, constituting 16.9% of the overall purchases by non-Jordanians. Arab investors sales amounted to JD16.2 million, or 94.6% of non-Jordanians total sales, while the value of non-Arab sales amounted to JD0.9 million, representing 5.4% of the total sales by non-Jordanians.

Hence, non-Jordanian investors' ownership in companies listed on ASE as of end of August 2024 represented 47.3% of the total market value, of which 33.1% for institutional investors including companies, institutions and funds. Arab investors own 32.0% and non-Arab investors own 15.3%. At the sectoral level, the non-Jordanian ownership in the financial sector was 51.0%, in the services sector was 21.8% and 53.4% in the industrial sector.

47.3% نسبة ملكية غير الأردنيين في الشركات المدرجة في بورصة عمان وبنسبة 33.1% للمؤسسات والصناديق الاستثمارية

أظهرت الإحصاءات الصادرة عن بورصة عمان بأن قيمة الأسهم المشتراة من قبل المستثمرين غير الأردنيين والتي تمت من خلال التداول في البورصة خلال شهر آب 2024 بلغت 12.5 مليون دينار مشكلة ما نسبته 14.3% من حجم التداول الكلي، في حين بلغت قيمة الأسهم المباعة من قبلهم لنفس الفترة 17.1 مليون دينار.

كما بلغت قيمة الأسهم المشتراة من قبل المستثمرين غير الأردنيين من بداية العام وحتى نهاية شهر آب 2024 حوالي 185.8 مليون دينار مشكلة ما نسبته 22.0% من حجم التداول الكلي، في حين بلغت قيمة الأسهم المباعة من قبلهم 210.8 مليون دينار.

أما من ناحية المستثمرين العرب، فقد بلغت القيمة الإجمالية لعمليات شرائهم خلال شهر آب 2024 حوالي 10.4 مليون دينار أو ما نسبته 83.1% من إجمالي قيمة شراء غير الأردنيين، في حين بلغت القيمة الإجمالية لعمليات شراء غير العرب 2.1 مليون دينار مشكلة ما نسبته 16.9% من إجمالي شراء غير الأردنيين. أما بالنسبة للقيمة الإجمالية لعمليات بيع العرب فقد بلغت 16.2 مليون دينار أو ما نسبته 94.6% من إجمالي قيمة عمليات بيع غير الأردنيين، في حين بلغت قيمة عمليات بيع غير العرب 0.9 مليون دينار، أي ما نسبته 5.4% من إجمالي قيمة بيع غير الأردنيين.

وعليه تصبح نسبة مساهمة المستثمرين غير الأردنيين في الشركات المدرجة في البورصة في نهاية شهر آب 2024 حوالي 47.3% من إجمالي القيمة السوقية، وبنسبة 33.1% للمؤسسات الاعتبارية الاستثمارية من شركات ومؤسسات وصناديق. وشكلت مساهمة العرب ما نسبته 32.0%، ومساهمة غير العرب 15.3% من إجمالي القيمة السوقية للبورصة. أما من الناحية القطاعية، فقد بلغت نسبة مساهمة المستثمرين غير الأردنيين في الشركات المدرجة في البورصة للقطاع المالي 51.0%، ولقطاع الخدمات 21.8%، ولقطاع الصناعة 53.4%.

Board of Directors Decisions

- Floating The Opening Price of Jordan Wood Industries/JWICO company Shares (WOODO) as of 01/08/2024.

The CEO Decisions:

- Change the Company full name (Arabic & English) from "Investment House for Financial Services" to "Jordanian Saudi Investment House for Development & Investment". in the ASE Records within the OTC Market, from as of 01/08/2024.
- Suspend the trading of Union Investment Corporation company (UINV) as of 01/08/2024; For Failing to provide the ASE with its reviewed interim financial statements for the period ended 30/06/2024, the company's will remain suspended until it provides the ASE with the required financial statements.
- Suspend the trading of Union Tobacco & Cigarette Industries company (UTOB) as of 01/08/2024; For Failing to provide the ASE with its reviewed interim financial statements for the period ended 30/06/2024, the company's will remain suspended until it provides the ASE with the required financial statements.
- Continue suspending the trading in shares of Jordanian Mutual Funds Management Company (FUND) as of 01/08/2024; For Failing to provide the ASE with its previous financial statements within the specified period and for failing to pay the due charges, in addition to failing to provide the ASE with its reviewed interim financial statements for the period ended 30/06/2024.
- Continue suspending the trading in shares of Winter valley Tourism Investment (WIVA) as of 01/08/2024; For Failing to provide the ASE with its previous financial statements within the specified period, in addition to failing to provide the ASE with its reviewed interim financial statements for the period ended 30/06/2024.
- Continue suspending the trading in shares of Union Land Development Corporation (ULDC) as of 01/08/2024; For Failing to provide the ASE with its previous financial statements within the specified period, in addition to failing to provide the ASE with its reviewed interim financial statements for the period ended 30/06/2024.
- resumed the trading of The Jordan Pipes Manufacturing Company (JOPI) as of 01/08/2024.: the company's reference price will be JD 0.60.
- List the 21st issue of Treasury Bonds for the year 2024, the maturity date is 02/07/2029; with a total value of JD100 million and JD1000 par value with 6.750% interest rate, as of 04/08/2024.

قرارات مجلس الإدارة

- تعويم السعر الافتتاحي لسهم شركة الأردنية للصناعات الخشبية/جوايكو (WOODO) وذلك اعتباراً من 2024/08/01.

قرارات المدير التنفيذي:

- تغيير الاسم الكامل باللغتين العربية والإنجليزية لشركة "بيت الاستثمار للخدمات المالية " إلى بيت الاستثمار الأردني السعودي للتطوير والاستثمار" في سجلات البورصة ضمن سوق الأوراق المالية غير المدرجة ، وذلك اعتباراً من 2024/08/01.
- إيقاف التداول بأسهم شركة الاتحاد للاستثمارات المالية (UINV) اعتباراً من 2024/08/01، نظراً لعدم قيام الشركة بتزويد البورصة بالبيانات المالية ربع السنوية المراجعة عن الفترة المالية المنتهية في 2024/06/30 خلال المدة المحددة لذلك، علماً بأن الشركة ستبقى موقوفة لحين قيامها بتزويد البورصة بالبيانات المطلوبة.
- إيقاف التداول بأسهم شركة مصانع الاتحاد لانتاج لتبغ والسجائر (UTOB) اعتباراً من 2024/08/01، نظراً لعدم قيام الشركة بتزويد البورصة بالبيانات المالية ربع السنوية المراجعة عن الفترة المالية المنتهية في 2024/06/30 خلال المدة المحددة لذلك، علماً بأن الشركة ستبقى موقوفة لحين قيامها بتزويد البورصة بالبيانات المطلوبة.
- استمرار إيقاف التداول بأسهم شركة الأردنية لإدارة الصناديق الاستثمارية (FUND) اعتباراً من 2024/08/01، نظراً لعدم قيام الشركة بتزويد البورصة بالبيانات المالية السابقة خلال المدة المحددة لذلك وعدم قيامها بتسديد المستحقات المالية المترتبة عليها للبورصة إضافة إلى عدم تزويد البورصة بالبيانات المالية ربع السنوية المراجعة عن الفترة المالية المنتهية في 2024/06/30.
- استمرار إيقاف التداول بأسهم شركة وادي الشتا للاستثمارات السياحية (WIVA) اعتباراً من 2024/08/01، نظراً لعدم قيام الشركة بتزويد البورصة بالبيانات المالية السابقة خلال المدة المحددة لذلك إضافة إلى عدم تزويد البورصة بالبيانات المالية ربع السنوية المراجعة عن الفترة المالية المنتهية في 2024/06/30.
- استمرار إيقاف التداول بأسهم شركة الاتحاد لتطوير الأراضي (ULDC) اعتباراً من 2024/08/01، نظراً لعدم قيام الشركة بتزويد البورصة بالبيانات المالية السابقة خلال المدة المحددة لذلك إضافة إلى عدم تزويد البورصة بالبيانات المالية ربع السنوية المراجعة عن الفترة المالية المنتهية في 2024/06/30.
- إعادة التداول بأسهم الشركة الأردنية لصناعة الأنابيب (JOPI) وذلك اعتباراً من 2024/08/01، على أن يصبح السعر المرجعي لسهم الشركة 0.60 دينار.
- إدراج الإصدار الحادي والعشرون من سندات الخزينة لعام 2024 تاريخ الاستحقاق 2029/07/02، والبالغ قيمته 100 مليون دينار وبقيمة اسمية مقدارها 1000 دينار وبفائدة 6.750%، وذلك اعتباراً من 2024/08/04.

- List 80 million Share/JD of Afaq Holding for Investment & Real Estate Development Company (MANR) on the Second Market. and cancelling the trading of its shares from (OTC) market as of 05/08/2024. Noting that the price of the company's share will be floated.
- Suspend the trading of Offtec Holding Group Company (OFTC), as of 06/08/2024, until the capital reduction procedures are completed.
- Change the company full name and short name (Arabic & English) in the ASE's records of "Noor Al Mal for Financial Brokerage and Foreign Stock Company" to "Noor Capital Markets for International Markets and Financial Brokerage (W.L.L)" and changing its short name to "NCM", as of 07/08/2024.
- List the JD/Share 1.5 capital increase of The Islamic Insurance Company (TIIC), which emanated from capitalization of JD 1.5 from the voluntary reserve account, the listed company's capital will become JD/Share 16.5 million as of 07/08/2024; Noting that the company's reference price after the increase will become JD1.55.
- List the 22nd issue of Treasury Bonds for the year 2024, the maturity date is 08/07/2029; with a total value of JD150 million and JD1000 par value with 6.750% interest rate, as of 11/08/2024.
- Resumed the trading of Union Investment Corporation Company (UINV), as of 15/08/2024. due to the company provide the ASE with its reviewed interim financial statements for the period ended 30/06/2024.
- Resumed the trading of Resume trading of Union Tobacco & Cigarette Industries Company (UTOB), as of 15/08/2024. due to the company provide the ASE with its reviewed interim financial statements for the period ended 30/06/2024.
- Resumed the trading of Offtec Holding Group Company (OFTC), as of 18/08/2024. knowing that the company's reference price will be JD 0.33.
- Cancellation of trading on the shares of Jordan Paper & Cardboard Factories Company (JOPC), from the (OTC) market due to the voluntary liquidation as of 18/08/2024.
- Cancellation of trading on the shares of Gulf Insurance Group-Jordan Company (GIGJ) from OTC market and resumed in the Second Market according to its latest reference price at the OTC market as of 19/08/2024.
- Cancellation of trading on the shares of Arab Insurance Company- Jordan (AICJ), From OTC market and resumed in the Second Market according to its latest reference price at the OTC market as of 20/08/2024.

- إدراج أسهم شركة آفاق للاستثمار والتطوير العقاري القابضة (MANR) والبالغ عددها 80 مليون سهم/دينار في السوق الثاني، وإلغاء تداول أسهمها من سوق الأوراق المالية غير المدرجة (OTC) وذلك اعتباراً من 2024/08/05، علماً بأن سعر سهم الشركة سيكون معوماً.
- إيقاف التداول بأسهم شركة مجموعة أوفتك القابضة (OFTC) اعتباراً من 2024/08/06، لحين انتهاء إجراءات التخفيض وصدر كتب الموافقة من الجهات الرسمية.
- تغيير الاسم الكامل والمختصر باللغتين العربية والإنجليزية لشركة نور المال للوساطة المالية والبورصات الأجنبية لتصبح شركة نور المال للأسواق العالمية والوساطة المالية"، وتغيير الاسم المختصر إلى "إن سي إم"، وذلك اعتباراً من 2024/08/07.
- إدراج أسهم الزيادة في رأسمال شركة التأمين الإسلامية (TIIC) والبالغة 1.5 مليون سهم/دينار، والتي تمت عن طريق رسملة مبلغ 1.5 مليون دينار من رصيد حساب الاحتياطي الاختياري وتوزيعها كأشهم مجانية على مساهمي الشركة، ليصبح رأس المال المدرج في البورصة 16.5 مليون سهم/دينار، وذلك اعتباراً من 2024/08/07، علماً بأن السعر المرجعي لسهم الشركة بعد الزيادة سيصبح 1.55 دينار.
- إدراج الإصدار الثاني والعشرون من سندات الخزينة لعام 2024 تاريخ الاستحقاق 2029/07/08، والبالغ قيمته 150 مليون دينار وبقيمة اسمية مقدارها 1000 دينار وبفائدة 6.750%، وذلك اعتباراً من 2024/08/11.
- إعادة التداول بأسهم شركة الاتحاد للاستثمارات المالية (UINV) وذلك اعتباراً من 2024/08/15، نظراً لقيام الشركة بتزويد البورصة بالبيانات المالية ربع السنوية المراجعة عن الفترة المنتهية في 2024/06/30.
- إعادة التداول بأسهم شركة مصانع الاتحاد لانتاج التبغ والسجائر (UTOB) وذلك اعتباراً من 2024/08/15، نظراً لقيام الشركة بتزويد البورصة بالبيانات المالية ربع السنوية المراجعة عن الفترة المنتهية في 2024/06/30.
- إعادة التداول بأسهم شركة مجموعة أوفتك القابضة (OFTC) وذلك اعتباراً من 2024/08/18، على أن يصبح السعر المرجعي لسهم الشركة 0.33 دينار.
- إلغاء التداول بأسهم شركة مصانع الورق والكرتون الأردنية (JOPC) من سوق الأوراق المالية غير المدرجة (OTC) وذلك اعتباراً من 2024/08/18، نظراً لتصفية الشركة تصفية اختيارية.
- إلغاء التداول بأسهم شركة مجموعة الخليج للتأمين-الأردن (GIGJ) من سوق الأوراق المالية غير المدرجة (OTC)، وإعادة التداول بأسهمها في السوق الثاني للبورصة وفقاً لآخر سعر تداول لها في سوق الأوراق المالية غير المدرجة، وذلك اعتباراً من 2024/08/19.
- إلغاء التداول بأسهم شركة التأمين العربية-الأردن (AICJ) من سوق الأوراق المالية غير المدرجة (OTC)، وإعادة التداول بأسهمها في السوق الثاني للبورصة وفقاً لآخر سعر تداول لها في سوق الأوراق المالية غير المدرجة، وذلك اعتباراً من 2024/08/20.

إغلاق الرقم القياسي العام لأسعار الأسهم المرجح بالأسهم الحرة ASEGI, آب 2024*

The ASE General Index (ASEGI), August 2024*

%0.74 

2413.1 | نقطة
Point

Index by Sector*

الرقم القياسي حسب التصنيف القطاعي*

القطاع الصناعة
The Industry Sector

قطاع الخدمات
The Service Sector

القطاع المالي
The Financial Sector

%3.63 

%2.40 

%4.11 

إغلاق الرقم القياسي لأسعار الأسهم المرجح بالقيمة السوقية للأسهم الحرة ASE20, آب 2024*

Stock Price Index weighted by Free Float Market Capitalization (ASE20), August 2024*

%0.53 

1301.9 | نقطة
Point

إغلاق مؤشر العائد الكلي ASTER, آب 2024*

Total Return Index (ASTER), August 2024*

%6.83 

1590.1 | نقطة
Point

* % change since the beginning of 2024

* % التغير منذ بداية عام 2024

Value Traded (JD)

حجم التداول (دينار أردني)

1,092

(مليار دينار JD billion)

حتى نهاية آب 2023
Until August 2023

799,58

(مليون دينار JD million)

حتى نهاية آب 2024
Until August 2024

%26.76

No. of Shares Traded

عدد الأسهم المتداولة

745,62

(مليون سهم million shares)

حتى نهاية آب 2023
Until August 2023

578,74

(مليون سهم million shares)

حتى نهاية آب 2024
Until August 2024

%22.38

No. Transactions

عدد العقود

479,04

(عقد Transactions)

حتى نهاية آب 2023
Until August 2023

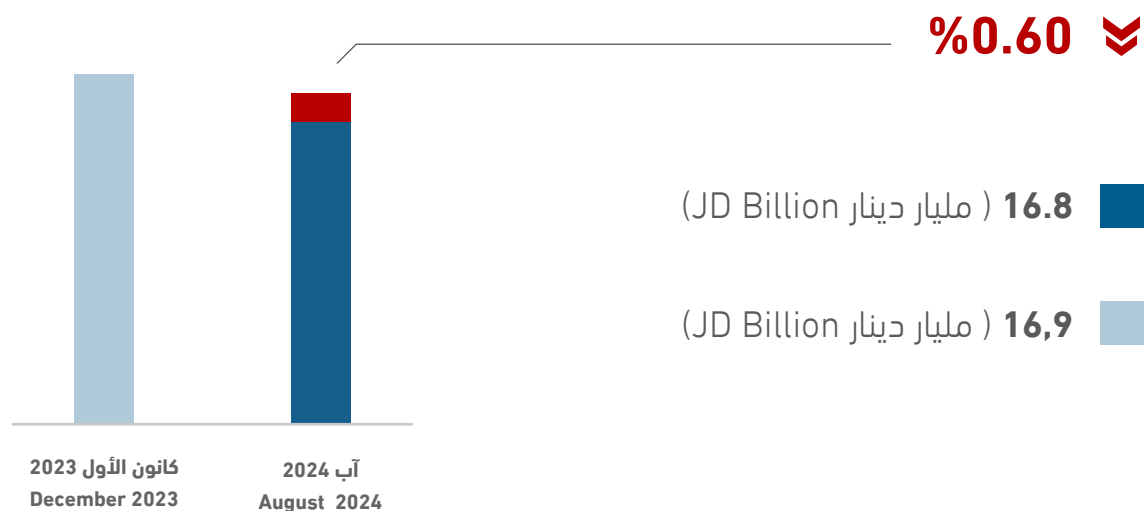
372,64

(عقد Transactions)

حتى نهاية آب 2024
Until August 2024

%22.21


القيمة السوقية للأسهم المدرجة The Market Capitalization of Listed Companies




نشاط الإستثمار الأجنبي لشهر آب 2024 Foreign Investment Activity, August 2024

| قيمة الأسهم المباعة value of shares sold | قيمة الأسهم المشتراة value of shares purchased |
|---|--|
| مليون دينار JD million 17.1 | مليون دينار JD million 12.5 |
| صافي استثمار غير الأردنيين Net Non-Jordanian investments | |
| ألف دينار JD Thousand -4.6 | |

القيمة السوقية موزعة قطاعياً كما في نهاية شهر آب 2024 Market Capitalization of the ASE by Sector, August 2024



القيمة السوقية للبورصة موزعة حسب الجنسية لشهر آب 2024 Non-Jordanian Ownership in Listed Companies, August 2024



أهم المؤشرات القطاعية لبورصة عمان خلال شهر آب 2024

The ASE Main Sectoral Indicators, August 2024

| Sector | العام GENERAL | الصناعة INDUSTRIAL | الخدمات SERVICES | المالي FINANCIAL | القطاع |
|---|------------------|-----------------------|---------------------|---------------------|---|
| Market Capitalization (JD million) | 16,837.7 | 5,777.5 | 2,563.0 | 8,497.2 | القيمة السوقية (مليون دينار) |
| Value Traded (JD million) | 84.8 | 11.7 | 36.4 | 36.7 | حجم التداول (مليون دينار) |
| The General Index (point) | 2413.1 | 4890.2 | 1,683.5 | 2,616.9 | الرقم القياسي العام (نقطة) |
| P/E Ratio (times) | 8.58 | 8.75 | 12.49 | 8.75 | نسبة القيمة السوقية الى العائد (مرة) |
| P/BV (times) | 0.97 | 1.45 | 1.29 | 0.75 | نسبة القيمة السوقية الى القيمة الدفترية (مرة) |
| Dividend Yield Ratio (%) | 6.98 | 7.79 | 5.99 | 6.00 | نسبة الارباح الموزعة الى القيمة السوقية (%) |
| Non-Jordanian Ownership of Market Cap.(%) | 47.3 | 53.4 | 21.8 | 51.0 | نسبة مساهمة غير الأردنيين في القيمة السوقية (%) |

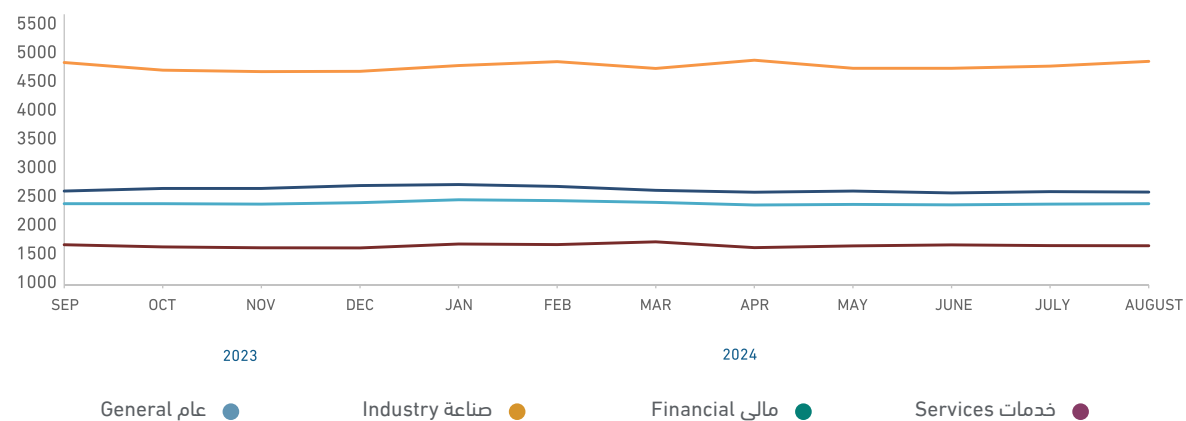
مؤشرات أداء بورصة عمان

The ASE Performance Indicator

| | التغير (%) Change (%) | تموز July | آب August | |
|------------------------------------|--------------------------|--------------|--------------|------------------------------------|
| Trading Value (JD million) | 8.4% | 92.6 | 84.8 | حجم التداول (مليون دينار) |
| Avg. Daily Trading Value (million) | 4.8% | 4.2 | 4.0 | المعدل اليومي لحجم التداول (مليون) |
| No. of Traded Shares (million) | 16.9% | 82.2 | 68.3 | عدد الأسهم (مليون) |
| No. of Transaction (thousand) | 19.5% | 52.8 | 42.5 | عدد العقود (بالألف) |
| Market Capitalization (million) | 1.2% | 16.552 | 16.8 | القيمة السوقية (مليون) |

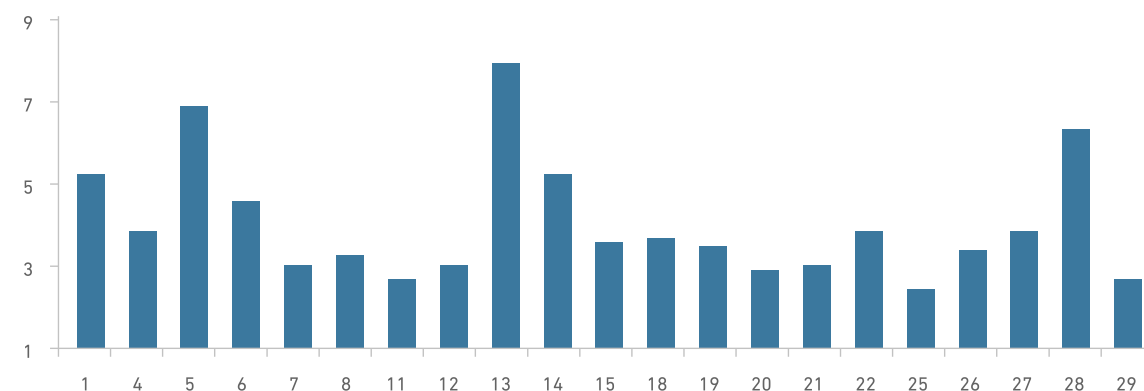
الرقم القياسي القطاعي لأسعار الأسهم المرجح بالقيمة السوقية للأسهم الحرة شهرياً

Monthly Free Float Weighted Price Index By Sector



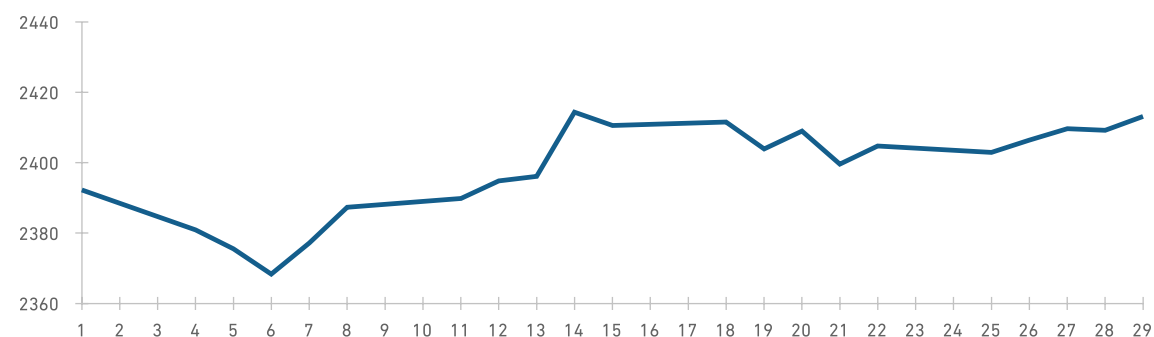
أحجام التداول اليومية خلال شهر آب 2024

Daily Trading Value, August 2024



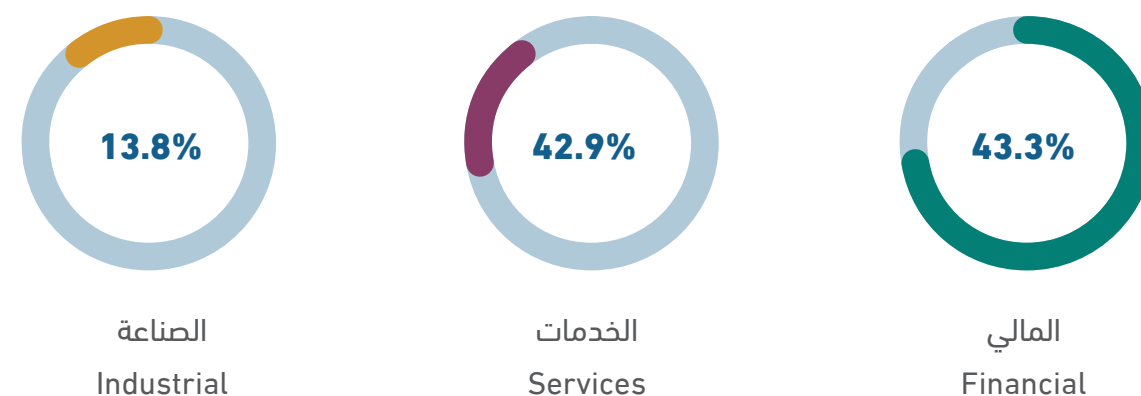
الرقم القياسي اليومي للبورصة خلال شهر آب 2024

Daily Index, August 2024



المساهمة القطاعية لحجم التداول في بورصة عمان خلال شهر آب 2024

The Sectoral Distribution of Trading Value at the ASE, August 2024



الشركات العشر الأكثر ارتفاعاً في أسعار أسهمها خلال شهر آب 2024 (دينار أردني)

Gainers Performers, August 2024 (JD)

| اسم الشركة | اغلق هذا الشهر This Month Closing | اغلق الشهر السابق Previous Month Closing | التغير (%) Change (%) | حجم التداول Trading Volume | COMPANY'S NAME |
|-------------------------------------|--------------------------------------|---|--------------------------|-------------------------------|---|
| الأردنية للاستثمارات المتخصصة | 1.75 | 1.11 | 57.7 | 910,935.45 | SPECIALIZED JORDANIAN INVESTMENT |
| البلاد للأوراق المالية والاستثمار | 0.50 | 0.33 | 51.5 | 5,594.60 | AL-BILAD SECURITIES AND INVESTMENT |
| المتكاملة للتأجير التمويلي | 3.13 | 2.45 | 27.8 | 2,503,542.63 | COMPREHENSIVE LEASING COMPANY PLC |
| المتخصصة للتجارة والاستثمارات | 1.19 | 0.96 | 24.0 | 16,900.26 | SPECIALIZED TRADING & INVESTMENT |
| الزرقاء للتعليم والاستثمار | 2.79 | 2.35 | 18.7 | 43,003.90 | AL-ZARQA EDUCATIONAL & INVESTMENT |
| مستشفى ابن الهيثم | 0.79 | 0.67 | 17.9 | 19,546.27 | IBN ALHAYTHAM HOSPITAL COMPANY |
| البنك التجاري الأردني | 1.03 | 0.91 | 13.2 | 58,380.75 | JORDAN COMMERCIAL BANK |
| مصانع الكابلات المتحدة | 0.46 | 0.41 | 12.2 | 998,535.34 | UNITED CABLE INDUSTRIES |
| المتكاملة لتطوير الأراضي والاستثمار | 1.03 | 0.92 | 12.0 | 210,353.06 | COMPREHENSIVE LAND DEVELOPMENT AND INVESTMENT |
| الشرق الأوسط للتأمين | 1.36 | 1.22 | 11.5 | 40,672.70 | MIDDLE EAST INSURANCE |

الشركات العشر الأكثر انخفاضاً في أسعار أسهمها خلال شهر آب 2024 (دينار أردني)

Losers Performers, August 2024 (JD)

| اسم الشركة | اغلق هذا الشهر This Month Closing | اغلق الشهر السابق Previous Month Closing | التغير (%) Change (%) | حجم التداول Trading Volume | COMPANY'S NAME |
|---|--------------------------------------|---|--------------------------|-------------------------------|---|
| المجموعة العربية الاردنية للتأمين | 0.65 | 0.81 | 19.8 | 202,113.56 | ARAB JORDANIAN INSURANCE GROUP |
| المتكاملة للنقل المتعدد | 1.61 | 1.99 | 19.1 | 2,138,154.95 | COMPREHENSIVE MULTIPLE TRANSPORTATIONS CO. |
| مصانع الاتحاد لانتاج التبغ والسجائر | 0.22 | 0.27 | 18.5 | 265,814.67 | UNION TOBACCO & CIGARETTE INDUSTRIES |
| السلام الدولية للنقل والتجارة | 0.90 | 1.09 | 17.4 | 57,477.09 | SALAM INTERNATIONAL TRANSPORT & TRADING |
| الاتحاد للاستثمارات المالية | 0.11 | 0.13 | 15.4 | 755,361.41 | UNION INVESTMENT CORPORATION |
| العربية للمشاريع الاستثمارية | 2.11 | 2.45 | 13.9 | 344.20 | ARAB COMPANY FOR INVESTMENT PROJECTS |
| فيلادلفيا الدولية للاستثمارات التعليمية | 1.72 | 1.99 | 13.6 | 7,300.53 | PHILADELPHIA INTERNATIONAL EDUCATIONAL INVESTMENT COMPANY |
| حديد الأردن | 0.15 | 0.17 | 11.8 | 56,208.37 | JORDAN STEEL |
| تهامة للاستثمارات المالية | 2.22 | 2.51 | 11.6 | 3,314,149.86 | TUHAMA FOR FINANCIAL INVESTMENTS |
| الأردن ديكابولس للأمولاك | 0.23 | 0.26 | 11.5 | 18,334.22 | JORDAN DECAPOLIS PROPERTIES |

الشركات العشر الأكثر تداولاً في بورصة عمان لشهر آب 2024 (دينار أردني)

Top Ten Companies by Value Traded at The ASE, August 2024 (JD)

| اسم الشركة | حجم التداول Value Traded | % التداول الكلي للبورصة % To the Total Value Traded | سعر الإغلاق | | COMPANY'S NAME |
|----------------------------------|-----------------------------|--|----------------------------|----------------------------|--|
| | | | الشهر الحالي THIS MONTH | الشهر السابق LAST MONTH | |
| الاتصالات الأردنية | 12,485,002 | 14.7 | 2.94 | 2.89 | JORDAN TELECOM |
| البنك العربي | 7,470,989 | 8.8 | 4.27 | 4.25 | ARAB BANK |
| مناجم الفوسفات الاردنية | 5,805,254 | 6.8 | 11.25 | 11.18 | JORDAN PHOSPHATE MINES |
| البنك الإسلامي الأردني | 5,399,250 | 6.4 | 4.07 | 3.98 | JORDAN ISLAMIC BANK |
| البتراء للتعليم | 4,908,986 | 5.8 | 2.83 | 3.00 | PETRA EDUCATION COMPANY |
| التجمعات للمشاريع السياحية | 4,701,419 | 5.5 | 0.53 | 0.52 | AL-TAJAMOUAT FOR TOURISTIC PROJECTS CO PLC |
| مصفاة البترول الأردنية /جوبترول | 3,726,894 | 4.4 | 4.90 | 4.82 | JORDAN PETROLEUM REFINERY |
| تهامة للاستثمارات المالية | 3,314,150 | 3.9 | 2.22 | 2.51 | TUHAMA FOR FINANCIAL INVESTMENTS |
| بنك المال الأردني | 2,984,388 | 3.5 | 1.90 | 1.93 | CAPITAL BANK OF JORDAN |
| انجاز للتنمية والمشاريع المتعددة | 2,947,839 | 3.5 | 0.38 | 0.39 | INJAZ FOR DEVELOPMENT & PROJECTS |
| المجموع | 53,744,171 | 63.3 | - | - | TOTAL |

الشركات العشر الأكبر من حيث القيمة السوقية كما في نهاية شهر آب 2024 (دينار أردني)

Top Ten Companies by Market Capitalization at The ASE, August 2024 (JD)

| اسم الشركة | القيمة السوقية (مليون دينار) Market Cap. (JD million) | % إلى القيمة السوقية للبورصة % To the Total Market Cap. | سعر الإغلاق | | COMPANY'S NAME |
|---------------------------------|--|--|----------------------------|----------------------------|--|
| | | | الشهر الحالي THIS MONTH | الشهر السابق LAST MONTH | |
| مناجم الفوسفات الاردنية | 2784.4 | 16.5 | 11.25 | 11.18 | JORDAN PHOSPHATE MINES |
| البنك العربي | 2736.2 | 16.3 | 4.27 | 4.25 | ARAB BANK |
| البوتاس العربية | 2337.1 | 13.9 | 28.05 | 25.35 | THE ARAB POTASH |
| بنك الاسكان للتجارة والتمويل | 1071.0 | 6.4 | 3.40 | 3.40 | THE HOUSING BANK FOR TRADE AND FINANCE |
| البنك الإسلامي الأردني | 814.0 | 4.8 | 4.07 | 3.98 | JORDAN ISLAMIC BANK |
| الاتصالات الأردنية | 551.3 | 3.3 | 2.94 | 2.89 | JORDAN TELECOM |
| بنك المال الأردني | 499.8 | 3.0 | 1.90 | 1.93 | CAPITAL BANK OF JORDAN |
| مصفاة البترول الأردنية /جوبترول | 490.0 | 2.9 | 4.90 | 4.82 | JORDAN PETROLEUM REFINERY |
| بنك الاردن | 434.0 | 2.6 | 2.17 | 2.15 | BANK OF JORDAN |
| البنك الاردني الكويتي | 420.0 | 2.5 | 2.80 | 2.86 | JORDAN KUWAIT BANK |
| المجموع | 12,137.8 | 72.2 | - | - | TOTAL |

المؤشرات الاحصائية الرئيسية لنشاط بورصة عمان للشركات المدرجة

Key Statistics of the ASE for Listed Companies

| | 2024 | | | | | | *2024 | 2023 | 2022 | 2021 | 2020 | |
|---|--------------|--------------|----------------|-------------|----------------|---------------|----------|----------|----------|----------|----------|--|
| | آب August | تموز July | حزيران June | أيار May | نيسان April | آذار March | | | | | | |
| Market Capitalization (JD million) | 16,837.7 | 16,552.0 | 16,531.0 | 16,575.0 | 16,604.0 | 16,867.0 | 16,837.7 | 16,939.2 | 18,003.8 | 15,495.7 | 12,907.8 | القيمة السوقية (مليون دينار) |
| Value Traded (JD million) | 84.8 | 92.6 | 65.4 | 174.9 | 96.6 | 79.8 | 799.6 | 1457.0 | 1903.7 | 1,963.6 | 1,048.8 | حجم التداول (مليون دينار) |
| Average Daily Trading (JD million) | 4.0 | 4.2 | 4.4 | 8.3 | 5.1 | 3.8 | 4.9 | 5.9 | 7.7 | 7.9 | 4.9 | المعدل اليومي لحجم التداول (مليون دينار) |
| No. of Traded Shares (million) | 68.3 | 82.2 | 51.8 | 83.3 | 62.5 | 60.2 | 578.7 | 1120.2 | 1155.7 | 1,538.2 | 1,142.7 | عدد الاسهم المتداولة (مليون) |
| No. of Transactions (thousand) | 42.5 | 52.8 | 34.7 | 49.1 | 43.7 | 42.0 | 372.6 | 686.0 | 737.9 | 818.3 | 421.0 | عدد العقود المنفذة (بالالف) |
| Free Float Price Index ASEGI (point) | 2413.1 | 2407.1 | 2393.5 | 2402.3 | 2390.6 | 2437.7 | 2413.1 | 2431.2 | 2501.6 | 2,118.6 | 1,657.2 | الرقم القياسي المرجح بالقيمة السوقية للأسهم الحرة ASEGI (نقطة) |
| Free Float Price Index ASE20 (point) | 1301.9 | 1296.3 | 1291.6 | 1294.6 | 1290.1 | 1316.2 | 1301.9 | 1308.8 | 1345.3 | 1,074.4 | 806.5 | الرقم القياسي المرجح بالقيمة السوقية للأسهم الحرة ASE20 (نقطة) |
| Total Return Index ASETR (point) | 1590.1 | 1583.3 | 1577.5 | 1581.2 | 1575.6 | 1529.9 | 1590.1 | 1488.5 | 1430.2 | 1,074.4 | - | مؤشر العائد الكلي ASETR (نقطة) |
| Turnover Ratio (%) | 1.09 | 1.34 | 0.84 | 1.36 | 1.02 | 0.96 | 9.32 | 18.09 | 18.56 | 24.17 | 17.35 | معدل دوران السهم (%) |
| No. of Trading Days | 21 | 22 | 15 | 21 | 19 | 21 | 162.00 | 249 | 248 | 247 | 213 | عدد ايام التداول |
| Non-Jordanian Ownership of Market Cap.(%) | 47.3 | 47.2 | 47.1 | 46.9 | 47.3 | 47.0 | 47.3 | 47.5 | 48.1 | 48.1 | 51.1 | نسبة مساهمة غير الاردنيين في القيمة السوقية (%) |
| Net Investment of Non-Jordanians (JD million) | -4.59 | -2.85 | -3.41 | 10.81 | -0.86 | 2.63 | -25.1 | -30.1 | -68.0 | -60.9 | -67.5 | صافي استثمار غير الاردنيين (مليون دينار) |
| Market Capitalization / GDP (%) | 46.7 | 45.9 | 45.8 | 45.9 | 46.0 | 50.1 | 46.7 | 50.3 | 56.0 | 49.9 | 41.5 | القيمة السوقية الى الناتج المحلي (%) |
| Transactions Through The SDC- Shares (JD million)** | 7.6 | 5.7 | 1.9 | 8.2 | 2.5 | 6.4 | 41.2 | 86.7 | 272.1 | 393.8 | 982.3 | عمليات التحويل من خلال مركز الايداع - الأسهم (مليون دينار)** |
| Primary Issues of Shares (JD million)*** | 0.01 | 2.50 | NA | 0.00 | 7.00 | 0.00 | 20.6 | 184.2 | 162.9 | 81.4 | 0.4 | الاصدارات الأولية من الأسهم (مليون دينار)*** |
| Primary Issues of Bonds (JD million)*** | 249.56 | 535.68 | NA | 600.00 | 400.00 | 1361.64 | 4,331.1 | 7,583.9 | 6,922.3 | 5,729.4 | 6,411.2 | الاصدارات الأولية من السندات (مليون دينار)*** |
| Primary Issues of Islamic Sukuk (JD million)*** | 0.00 | 0.00 | NA | 0.00 | 0.00 | 0.00 | 0.0 | 0.0 | 0.0 | 225.0 | 0.0 | الاصدارات الأولية من الصكوك الإسلامية (مليون دينار)*** |

*Cumulative up to August

**Source : Securities Depository Center

***Source : Jordan Securities Commission

* تراكمي حتى نهاية شهر آب

** المصدر: مركز إيداع الأوراق المالية

*** المصدر: هيئة الأوراق المالية

نشرة تداول (السوق الأول والسوق الثاني) من 2024/08/01 ولغاية 2024/08/29

Monthly Bulletins (First And Second Market) From 01/08/2024 to 29/08/2024

| 2024-08-29 - 2024-08-01 | | | | | | | | | | | | | |
|-------------------------|--------------|-------|------------------------|----------|----------|-------------|------------------------------|------------|-------------------|------------|------------|-------------------|------------------|
| شركة | الرمز الحرفي | السوق | سعر إغلاق الشهر السابق | أعلى سعر | أدنى سعر | سعر الإغلاق | التغير عن سعر الإغلاق السابق | معدل السعر | حجم التداول دينار | عدد الاسهم | عدد العقود | حركة دوران السهم | عدد أيام التداول |
| قطاع المالي | | | | | | | | | | | | | |
| البنوك | | | | | | | | | | | | | |
| البنك العربي | ARBK | 1 | 4.25 | 4.27 | 4.20 | 4.27 | 0.02 | 4.24 | 7,470,989 | 1,762,668 | 1,796 | المؤشر : 2,616.90 | 21 |
| بنك الاسكان | THBK | 1 | 3.40 | 3.41 | 3.35 | 3.40 | 0.00 | 3.38 | 123,000 | 36,392 | 133 | المؤشر : 3,989.05 | 19 |
| بنك المال | CAPL | 1 | 1.93 | 1.93 | 1.88 | 1.90 | 0.03- | 1.90 | 2,984,388 | 1,589,959 | 375 | | 21 |
| البنك الاهلي | AHLI | 1 | 1.03 | 1.03 | 1.01 | 1.03 | 0.00 | 1.02 | 692,604 | 680,377 | 340 | | 21 |
| بنك الاردن | BOJX | 1 | 2.15 | 2.19 | 2.13 | 2.17 | 0.02 | 2.16 | 416,013 | 192,655 | 200 | | 20 |
| بنك الإسلامي الأردني | JOIR | 1 | 3.98 | 4.09 | 3.97 | 4.07 | 0.09 | 4.00 | 5,399,750 | 1,350,074 | 1,370 | | 21 |
| بنك الاتحاد | UBSI | 1 | 1.78 | 1.80 | 1.75 | 1.78 | 0.00 | 1.78 | 339,082 | 190,763 | 111 | | 19 |
| بنك القاهرة عمان | CABK | 1 | 1.20 | 1.17 | 1.12 | 1.14 | 0.06- | 1.14 | 503,280 | 440,802 | 337 | | 21 |
| الأردني الكويتي | JOKB | 1 | 2.86 | 2.88 | 2.73 | 2.80 | 0.06- | 2.81 | 595,052 | 212,024 | 356 | | 21 |
| بنك الاستثمار العربي | AJIB | 1 | | | | | | | | | 23 | | 7 |

For more Details click here

للمنشرة التفصيلية اضغط هنا

نشرة تداول الأوراق المالية غير المدرجة من 2024/08/01 ولغاية 2024/08/29

Monthly OTC Bulletins From 01/08/2024 to 29/08/2024

| 2024-08-29 - 2024-08-01 | | | | | | | | | | | | |
|-------------------------|--------------------------------|--------------|--------------------|----------|----------|-------------|------------------------------|------------|-------------------|------------|------------|------------------|
| الرمز الرقمي | شركة | الرمز الحرفي | سعر الاغلاق السابق | اعلى سعر | ادنى سعر | سعر الاغلاق | التغير عن سعر الإغلاق السابق | معدل السعر | حجم التداول دينار | عدد الاسهم | عدد العقود | عدد ايام التداول |
| 111027 | بيتنا | BAMB | 0.18 | 0.18 | 0.15 | 0.17 | 0.01- | 0.16 | 12,970 | 81,035 | 91 | 16 |
| 121005 | التأمين العربية - الأردن | AICJ | 0.84 | 0.83 | 0.76 | 0.83 | 0.01- | 0.79 | 180 | 227 | 2 | 2 |
| 121014 | مجموعة الخليج التأمين - الأردن | GIGJ | 2.00 | 1.80 | 1.80 | 1.80 | 0.20- | 1.80 | 94 | 52 | 1 | 1 |
| 121020 | الاتحاد العربي | AIUI | 0.34 | 0.34 | 0.29 | 0.30 | 0.04- | 0.33 | 101,171 | 311,263 | 192 | 18 |
| 121026 | الضامنون العرب | ARAS | 0.10 | 0.10 | 0.09 | 0.10 | 0.00 | 0.09 | 1 | 12 | 3 | 1 |
| 5 - Data is hidden | | | | | | | | | | | | |
| البيانات مخفية | | | | | | | | | | | | |

For more Details click here

للمنشرة التفصيلية اضغط هنا

• The unemployment rate reached 21.4% during the second quarter of 2024, a decrease of 0.9% points, compared to the second quarter of 2023, and remained stable, compared to the first quarter of 2024.

www.dos.gov.jo

• The value of total exports during the first half of 2024 amounted to JD4,444 million, a decrease of 1.0%, compared to the same period in 2023. The value of national exports reached JD4,018 million, a decrease of 3.7%, compared to the same period in 2023. The value of re-exports amounted to JD426 million, an increase of 34.8%, compared to the same period in 2023. As for imports, their value reached JD8,883 million during the same period of 2024, a decrease of 0.6% compared to the same period in 2023.

www.dos.gov.jo

• The General Consumer Price Index "inflation" for July 2024 increased by 1.92% compared to the corresponding month of 2023 and showed a slight increase of 0.24% compared to the previous month of June. On a cumulative level, the index for the first seven months of 2024 increased by 1.70% compared to the same period in 2023.

www.dos.gov.jo

• Jordan's tourism revenues during the first seven months of this year amounted to \$4.049 billion, a decrease of 4.5% compared to the same period last year, the decline follows a 7.5% drop in tourist arrivals compared to the same period last year.

www.petra.gov.jo

• Jordan Ahli Bank, in cooperation with the International Finance Corporation, launched the first local issuance of a sustainability bond in Jordan, with a total value of \$50 million. The CEO and General Manager of Jordan Ahli Bank, Dr. Ahmad Al-Hussein, said that this issuance is an important step towards the bank's commitment to sustainable and responsible financing, and is in line with Jordan's strategic goals for economic modernization and sustainable development, supporting green companies - especially small and medium-sized enterprises - and enhancing social inclusion. He stressed the bank's commitment to ensuring that the proceeds of the issuance are directed in line with its sustainability goals responsibly and transparently, and by financing projects that aim to "contribute to a more sustainable and prosperous future while providing long-term value to stakeholders.

www.petra.gov.jo

• بلغ معدل البطالة 21.4% خلال الربع الثاني من عام 2024 بانخفاض مقداره 0.9 نقطة مئوية عن الربع الثاني من عام 2023، وبثباته مقارنة مع الربع الأول من عام 2024.

www.dos.gov.jo

• بلغت قيمة الصادرات الكلية خلال النصف الأول من عام 2024 ما قيمته 4,444 مليون دينار، بانخفاض نسبته 1.0% مقارنة بنفس الفترة من عام 2023، وبلغت قيمة الصادرات الوطنية 4,018 مليون ديناراً بانخفاض نسبته 3.7% مقارنة بنفس الفترة من عام 2023. وبلغت قيمة المعاد تصديره 426 مليون ديناراً بارتفاع بلغت نسبته 34.8% مقارنة بنفس الفترة من عام 2023. أما المستوردات، فقد بلغت قيمتها 8,883 مليون دينار خلال نفس الفترة من عام 2024 بانخفاض نسبته 0.6% مقارنة بنفس الفترة من عام 2023.

www.dos.gov.jo

• ارتفع الرقم القياسي العام للأسعار المستهلك "التضخم" لشهر تموز من عام 2024، بنسبة 1.92% مقارنة مع الشهر المقابل من عام 2023، وارتفاعاً طفيفاً نسبته 0.24% مقارنة مع شهر حزيران الذي سبقه، أما على المستوى التراكمي فقد ارتفع الرقم القياسي للأشهر السبعة الأولى من عام 2024 بنسبة 1.70% مقارنة بنفس الفترة من عام 2023.

www.dos.gov.jo

• بلغ الدخل السياحي للمملكة خلال الأشهر السبعة الأولى من العام الحالي 4.049 مليار دولار، بانخفاض نسبته 4.5%، مقارنة بالفترة ذاتها من العام الماضي، نتيجة تراجع أعداد السياح بنسبة 7.5%.

www.petra.gov.jo

• أطلق البنك الأهلي الأردني، بالتعاون مع مؤسسة التمويل الدولية، أول إصدار محلي لسند استدامة في الأردن، بقيمة إجمالية قدرها 50 مليون دولار. وقال الرئيس التنفيذي والمدير العام للبنك الأهلي، الدكتور أحمد الحسين، إن هذا الإصدار خطوة مهمة نحو التزام البنك بالتمويل المستدام والمسؤول، ويتماشى مع أهداف الأردن الإستراتيجية للتحديث الاقتصادي والتنمية المستدامة، ودعم الشركات الخضراء - خاصة الصغيرة والمتوسطة - وتعزيز الشمول الاجتماعي. وأكد التزام البنك بضمان توجيه حصيلة الإصدار بما يتماشى مع أهدافه الخاصة بالاستدامة بصورة مسؤولة وشفافة، ومن خلال تمويل مشاريع تهدف إلى "الإسهام في مستقبل أكثر استدامة وازدهاراً مع توفير قيمة طويلة الأجل للأطراف المعنية.

www.petra.gov.jo

• The National Cybersecurity Centre announced the approval of the Jordanian National Cybersecurity Framework. The National Cybersecurity Council recently approved the framework after a consultation process with all parties and published it for public consultation earlier last year 2023. The approval of the framework comes in line with the National Cybersecurity Strategic Plan, which called for cybersecurity governance and the issuance of the necessary regulatory frameworks. The National Cybersecurity Framework represents the standard criteria that represent the minimum security requirements that institutions must meet. The Jordanian National Framework is considered advanced in terms of the philosophy and principles on which it is based, in addition to being compatible with internationally recognized global frameworks such as ISO and the framework issued by the American Institute of Standards and Technology (NIST).

www.petra.gov.jo.

• The second conference of the Jordanian expatriates' forum around the world decided to establish the (Jordanian Expatriates Investment Fund) with a joint contribution from expatriates estimated at JD120 million annually, on the occasion of the Kingdom's celebrations of the Silver Jubilee of His Majesty King Abdullah II's accession to the throne. The founder and president of the forum, Dr. Eng. "Mohammad Ayman" Al-Rifai, confirmed that the decision to establish this fund aligns with the aspirations and directives of His Majesty the King for Jordanian expatriates to contribute to investment and local development in the Kingdom. It is a national gift from the forum to the homeland, on this occasion valued in the hearts of Jordanians. The second conference of the Jordanian expatriates' forum was attended by Jordanian expatriates from 44 countries around the world, most of whom are investors and experts.

www.alarabya.net

• Credit rating agency Standard & Poor's (S&P) upgraded Jordan's long-term sovereign credit rating in both local and foreign currencies from B+ to BB-, with a stable outlook. Despite external shocks from around the world and in the region, Standard & Poor's has upgraded its rating for the first time in 21 years. The agency said that one of the key factors that led to the rating increase was the public finance management's ability to stay on course despite the difficulties the government faced as a result of the War on Gaza and its accomplishment of goals over the previous year, which included a decline in the primary deficit to GDP ratio.

www.petra.gov.jo.

• أعلن المركز الوطني للأمن السيبراني عن إقرار الإطار الوطني للأمن السيبراني. حيث أقر المجلس الوطني للأمن السيبراني مؤخرًا الإطار بعد عملية تشاور مع كافة الجهات ونشره للاستشارة العامة في وقت سابق من العام الماضي 2023. ويأتي إقرار الإطار تماشيًا مع الخطة الاستراتيجية الوطنية للأمن السيبراني التي دعت إلى حوكمة الأمن السيبراني وإصدار الأطر التنظيمية اللازمة لذلك. ويمثل الإطار الوطني للأمن السيبراني المعايير القياسية التي تمثل الحد الأدنى من المتطلبات الأمنية التي يجب توفرها لدى المؤسسات. ويعتبر الإطار الوطني الأردني متطورًا من ناحية الفلسفة والمبادئ التي قام عليها، بالإضافة إلى أنه متوافق مع الأطر العالمية المعروفة دوليًا مثل الآيزو (ISO) والإطار الصادر عن المعهد الأمريكي للتكنولوجيا والمعايير (NIST).

www.petra.gov.jo

• قرر المؤتمر الثاني لملتقى نشامى الجالية الأردنية حول العالم، إنشاء (صندوق المغتربين الأردنيين للاستثمار) بمساهمة مشتركة من المغتربين تقدر بحوالي 120 مليون دينار سنويا، وذلك بمناسبة احتفالات المملكة باليوبيل الفضي لجلوس جلالة الملك عبدالله الثاني على العرش. وأكد مؤسس ورئيس الملتقى الدكتور المهندس "محمد أيمن" الرفاعي، أن قرار إنشاء هذا الصندوق يتفق وتطلعات وتوجيهات جلالة الملك بأن يساهم المغتربون الأردنيون في الاستثمار والتنمية المحلية في المملكة، وهو هدية وطنية من الملتقى للوطن، بهذه المناسبة العظيمة على قلوب الأردنيين. كما أن المؤتمر الثاني لملتقى النشامى للجالية الأردنية حول العالم، شارك فيه مغتربون أردنيون من 44 دولة حول العالم، غالبيتهم من المستثمرين وأصحاب الخبرات.

www.alarabya.net

• أعلنت وكالة ستاندراند اند بورز عن رفع التصنيف الائتماني السيادي للأردن طويل الأجل بالعملة المحلية والأجنبية من B+ إلى BB- مع نظرة مستقبلية مستقرة. يأتي هذا الرفع للتصنيف من وكالة ستاندراند اند بورز لأول مرة منذ 21 عاما على الرغم من الصدمات العالمية والإقليمية الخارجية. وأشارت الوكالة إلى أن رفع التصنيف، جاء نتيجة بقاء إدارة المالية العامة على المسار الصحيح على الرغم من التحديات التي تواجهها الحكومة بسبب الحرب على غزة وتحقيق أهدافها خلال العام الماضي بانخفاض نسبة العجز الأولي إلى الناتج المحلي الإجمالي.

www.petra.gov.jo



Join Us