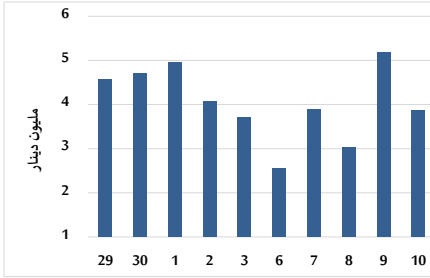


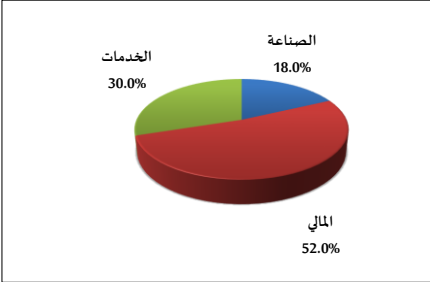
خلاصة البيانات الاحصائية لبورصة عمان

الخميس 2024/10/10

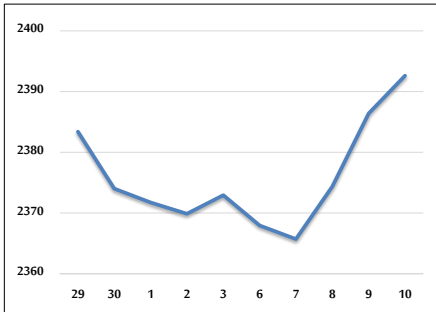
حجم التداول اليومي من 9/29 لغاية 2024/10/10



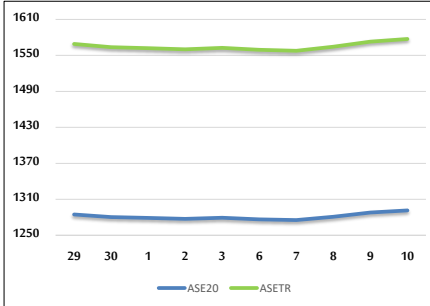
التوزيع القطاعي لحجم التداول ليوم الخميس 2024/10/10



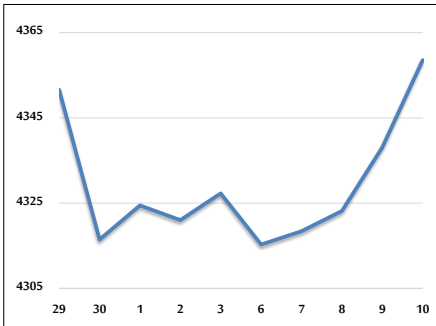
الرقم القياسي العام المرجح للأسهم الحرة من 9/29 لغاية 2024/10/10



الرقم القياسي المرجح للأسهم الحرة ASE20 و ASETR من 9/29 لغاية 2024/10/10



الرقم القياسي المرجح بالقيمة السوقية من 9/29 لغاية 2024/10/10



حجم التداول (دينار)

التغير (%)	التغير	2024	2023	
-32.62%	-1,876,457	3,876,769	5,753,226	يومي
-28.06%	-12,183,852	31,242,283	43,426,135	تراكي (10/10-10/1)
-25.37%	-308,988,715	908,988,095	1,217,976,810	تراكي (10/10-1/2)

عدد الأسهم المتداولة

التغير (%)	التغير	2024	2023	
-39.88%	-2,509,950	3,783,795	6,293,745	يومي
-46.84%	-21,686,450	24,610,690	46,297,140	تراكي (10/10-10/1)
-24.04%	-212,861,258	672,420,659	885,281,917	تراكي (10/10-1/2)

عدد العقود المنفذة

التغير (%)	التغير	2024	2023	
-8.42%	-219	2,381	2,600	يومي
-30.24%	-6,916	15,952	22,868	تراكي (10/10-10/1)
-22.98%	-127,533	427,558	555,091	تراكي (10/10-1/2)

بعض النسب المالية للبورصة (2024/10/10)

القطاع	القيمة السوقية إلى P/E العائد	القيمة السوقية إلى القيمة الدفترية	الأرباح الموزعة إلى القيمة السوقية (%)	معدل الدوران (%)
القطاع المالي	8.680	0.741	6.064	0.034
قطاع الخدمات	12.247	1.269	6.112	0.083
قطاع الصناعة	8.646	1.429	7.889	0.088
جميع القطاعات	8.586	0.956	6.990	0.051

الرقم القياسي العام لأسعار الاسهم المرجح بالقيمة السوقية للأسهم الحرة (1000=1999)

القطاع	التغير		الخميس 10/10/2024	الأربعاء 09/10/2024	الرقم القياسي العام
	بداية العام	اليوم السابق			
القطاع المالي	-1.59%	0.26%	2392.6	2386.4	الرقم القياسي العام
قطاع الخدمات	-4.72%	-0.03%	2600.1	2600.9	القطاع المالي
قطاع الصناعة	1.82%	0.70%	1674.0	1662.3	قطاع الخدمات
	2.67%	0.57%	4844.6	4817.3	قطاع الصناعة

الرقم القياسي لأسعار الاسهم المرجح بالقيمة السوقية للأسهم الحرة ASE20 (2014=1000)

التغير	التغير	2024	2023
-1.32%	0.28%	1291.5	1287.9

مؤشر العائد الكلي ASETR (1074=2021)

التغير	التغير	2024	2023
5.98%	0.28%	1577.4	1573.0

الرقم القياسي لأسعار الأسهم المرجح بالقيمة السوقية (1000=1991)

القطاع	التغير		الخميس 10/10/2024	الأربعاء 09/10/2024	الرقم القياسي العام
	بداية العام	اليوم السابق			
قطاع البنوك	-1.31%	0.47%	4358.6	4338.1	الرقم القياسي العام
قطاع التأمين	-5.37%	0.22%	6374.2	6360.2	قطاع البنوك
قطاع الخدمات	6.15%	0.06%	1363.9	1363.0	قطاع التأمين
قطاع الصناعة	-2.93%	0.00%	852.9	852.9	قطاع الخدمات
	4.92%	0.96%	5987.2	5930.2	قطاع الصناعة

الرقم القياسي المرجح بالقيمة السوقية للأسهم الحرة حسب الأسواق (1000=2012)

السوق	التغير		الخميس 10/10/2024	الأربعاء 09/10/2024	الرقم القياسي العام
	بداية العام	اليوم السابق			
السوق الأول	-1.26%	0.27%	1341.8	1338.2	السوق الأول
السوق الثاني	-7.02%	0.00%	803.5	803.6	السوق الثاني

القيمة السوقية (دينار)

التغير	التغير	2024	2023
-1.73%	0.44%	16,646,093,724	16,572,716,427