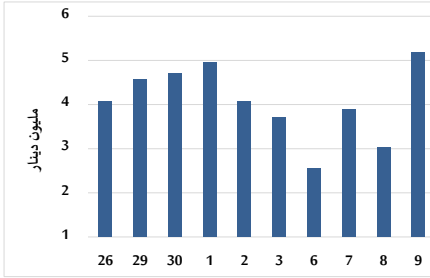


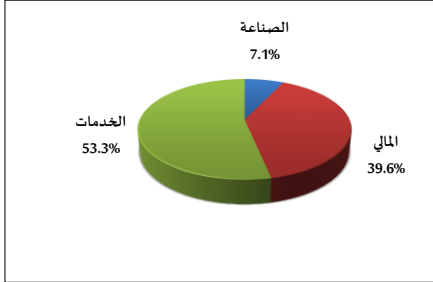
خلاصة البيانات الاحصائية لبورصة عمان

الأربعاء 2024/10/9

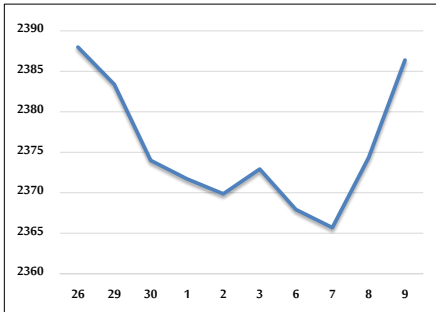
حجم التداول اليومي من 9/26 لغاية 2024/10/9



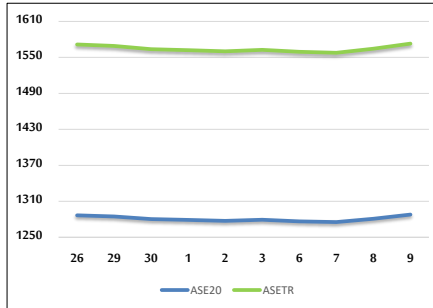
التوزيع القطاعي لحجم التداول ليوم الأربعاء 2024/10/9



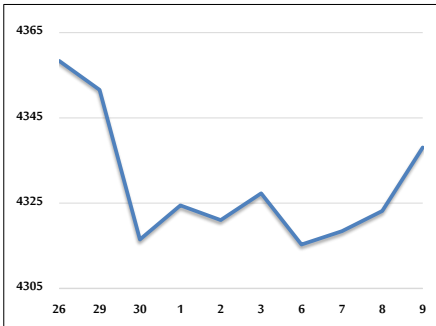
الرقم القياسي العام المرجح بالأسهم الحرة من 9/26 لغاية 2024/10/9



الرقم القياسي المرجح بالأسهم الحرة ASE20 و ASETR من 9/26 لغاية 2024/10/9



الرقم القياسي المرجح بالقيمة السوقية من 9/26 لغاية 2024/10/9



حجم التداول (دينار)

التغير (%)	التغير	2024	2023	
-12.35%	-729,165	5,176,203	5,905,368	يومي
-27.36%	-10,307,395	27,365,514	37,672,909	تراكي (10/9-10/1)
-25.33%	-307,112,258	905,111,326	1,212,223,584	تراكي (10/9-1/2)

عدد الأسهم المتداولة

التغير (%)	التغير	2024	2023	
-54.39%	-4,291,483	3,598,397	7,889,880	يومي
-47.94%	-19,176,500	20,826,895	40,003,395	تراكي (10/9-10/1)
-23.93%	-210,351,308	668,636,864	878,988,172	تراكي (10/9-1/2)

عدد العقود المنفذة

التغير (%)	التغير	2024	2023	
-34.94%	-1,142	2,126	3,268	يومي
-33.04%	-6,697	13,571	20,268	تراكي (10/9-10/1)
-23.04%	-127,314	425,177	552,491	تراكي (10/9-1/2)

بعض النسب المالية للبورصة (2024/10/9)

القطاع	القيمة السوقية إلى P/E العائد	القيمة السوقية إلى القيمة الدفترية	الأرباح الموزعة إلى القيمة السوقية (%)	معدل الدوران (%)
القطاع المالي	8.675	0.740	6.068	0.046
قطاع الخدمات	12.201	1.264	6.135	0.116
قطاع الصناعة	8.574	1.417	7.956	0.024
جميع القطاعات	8.552	0.952	7.018	0.057

الرقم القياسي العام لأسعار الاسهم المرجح بالقيمة السوقية للأسهم الحرة (1000=1999)

القطاع	التغير		الأربعاء 09/10/2024	الثلاثاء 08/10/2024	الرقم القياسي العام
	اليوم السابق	بداية العام			
القطاع المالي	0.51%	-1.84%	2386.4	2374.4	الرقم القياسي العام
قطاع الخدمات	0.43%	-4.69%	2600.9	2589.6	القطاع المالي
قطاع الصناعة	0.24%	2.09%	4817.3	4805.8	قطاع الخدمات
	0.89%	1.11%	1662.3	1647.7	قطاع الصناعة

الرقم القياسي لأسعار الاسهم المرجح بالقيمة السوقية للأسهم الحرة ASE20 (2014=1000)

التغير	1287.9	1280.9
-1.60%	1287.9	1280.9

مؤشر العائد الكلي ASETR (1074=2021)

التغير	1573.0	1564.5
5.68%	1573.0	1564.5

الرقم القياسي لأسعار الأسهم المرجح بالقيمة السوقية (1000=1991)

القطاع	التغير		الأربعاء 09/10/2024	الثلاثاء 08/10/2024	الرقم القياسي العام
	اليوم السابق	بداية العام			
قطاع البنوك	0.26%	-5.57%	6360.2	6343.8	الرقم القياسي العام
قطاع التأمين	-0.39%	6.08%	1363.0	1368.4	قطاع البنوك
قطاع الخدمات	0.26%	-2.93%	852.9	850.7	قطاع التأمين
قطاع الصناعة	0.51%	3.92%	5930.2	5900.1	قطاع الخدمات

الرقم القياسي المرجح بالقيمة السوقية للأسهم الحرة حسب الأسواق (1000=2012)

السوق	التغير		الأربعاء 09/10/2024	الثلاثاء 08/10/2024	الرقم القياسي العام
	اليوم السابق	بداية العام			
السوق الأول	0.54%	-1.53%	1338.2	1331.0	السوق الأول
السوق الثاني	0.35%	-7.02%	803.6	800.8	السوق الثاني

القيمة السوقية (دينار)

التغير	16,572,716,427	16,517,014,766
-2.16%	16,572,716,427	16,517,014,766