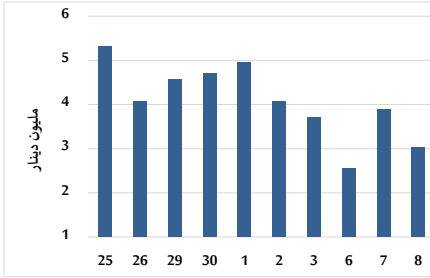


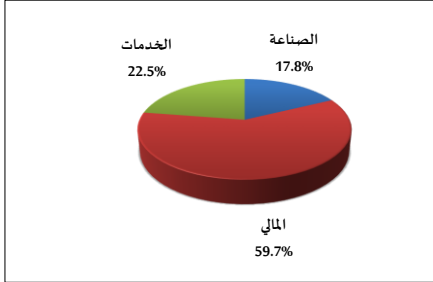
خلاصة البيانات الاحصائية لبورصة عمان

الثلاثاء 2024/10/8

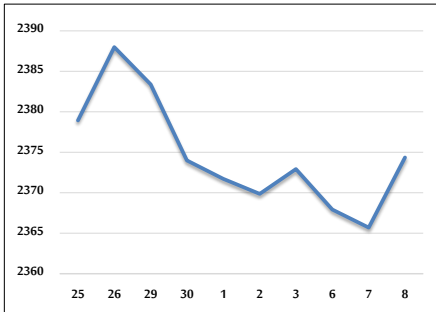
حجم التداول اليومي من 9/25 لغاية 2024/10/8



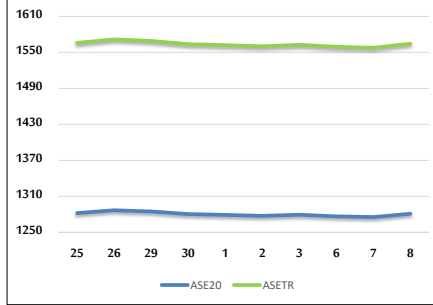
التوزيع القطاعي لحجم التداول ليوم الثلاثاء 2024/10/8



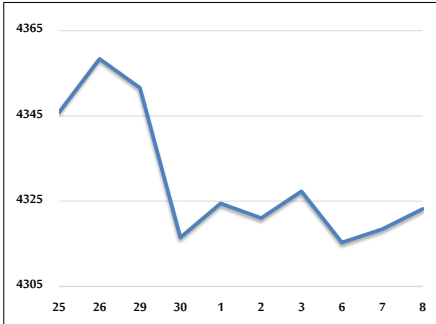
الرقم القياسي العام المرجح بالأسهم الحرة من 9/25 لغاية 2024/10/8



الرقم القياسي المرجح بالأسهم الحرة ASE20 و ASETR من 9/25 لغاية 2024/10/8



الرقم القياسي المرجح بالقيمة السوقية من 9/25 لغاية 2024/10/8



حجم التداول (دينار)

التغير (%)	التغير	2024	2023	
-44.03%	-2,377,077	3,021,421	5,398,498	يومي
-30.15%	-9,578,230	22,189,311	31,767,541	تراكي (10/8-10/1)
-25.40%	-306,383,093	899,935,123	1,206,318,216	تراكي (10/8-1/2)

عدد الأسهم المتداولة

التغير (%)	التغير	2024	2023	
-49.86%	-2,828,386	2,844,172	5,672,558	يومي
-46.35%	-14,885,017	17,228,498	32,113,515	تراكي (10/8-10/1)
-23.66%	-206,059,825	665,038,467	871,098,292	تراكي (10/8-1/2)

عدد العقود المنفذة

التغير (%)	التغير	2024	2023	
-30.56%	-917	2,084	3,001	يومي
-32.68%	-5,555	11,445	17,000	تراكي (10/8-10/1)
-22.97%	-126,172	423,051	549,223	تراكي (10/8-1/2)

بعض النسب المالية للبورصة (2024/10/8)

القطاع	القيمة السوقية إلى P/E العائد	القيمة السوقية إلى القيمة الدفترية	الأرباح الموزعة إلى القيمة السوقية (%)	معدل الدوران (%)
القطاع المالي	8.654	0.738	6.082	0.041
قطاع الخدمات	12.137	1.257	6.167	0.047
قطاع الصناعة	8.539	1.412	7.988	0.068
جميع القطاعات	8.523	0.949	7.042	0.045

الرقم القياسي العام لأسعار الاسهم المرجح بالقيمة السوقية للأسهم الحرة (1000=1999)

القطاع	التغير		الثلاثاء 08/10/2024	الاثنين 07/10/2024	الرقم القياسي العام
	اليوم السابق	بداية العام			
القطاع المالي	0.37%	-2.34%	2374.4	2365.7	الرقم القياسي العام
قطاع الخدمات	0.51%	-5.11%	2589.6	2576.5	القطاع المالي
قطاع الصناعة	0.32%	0.22%	1647.7	1642.5	قطاع الخدمات
	-0.19%	1.85%	4805.8	4815.0	قطاع الصناعة

الرقم القياسي لأسعار الاسهم المرجح بالقيمة السوقية للأسهم الحرة ASE20 (2014=1000)

التغير	التغير	2024	2023
-2.13%	0.43%	1280.9	1275.4

مؤشر العائد الكلي ASETR (1074=2021)

التغير	التغير	2024	2023
5.11%	0.43%	1564.5	1557.7

الرقم القياسي لأسعار الأسهم المرجح بالقيمة السوقية (1000=1991)

القطاع	التغير		الثلاثاء 08/10/2024	الاثنين 07/10/2024	الرقم القياسي العام
	اليوم السابق	بداية العام			
القطاع المالي	0.11%	-2.11%	4323.2	4318.4	الرقم القياسي العام
قطاع البنوك	0.46%	-5.82%	6343.8	6314.9	قطاع البنوك
قطاع التأمين	0.06%	6.49%	1368.4	1367.5	قطاع التأمين
قطاع الخدمات	0.51%	-3.18%	850.7	846.3	قطاع الخدمات
قطاع الصناعة	-0.46%	3.39%	5900.1	5927.4	قطاع الصناعة

الرقم القياسي المرجح بالقيمة السوقية للأسهم الحرة حسب الأسواق (1000=2012)

السوق	التغير		الثلاثاء 08/10/2024	الاثنين 07/10/2024	الرقم القياسي العام
	اليوم السابق	بداية العام			
السوق الأول	0.42%	-2.05%	1331.0	1325.5	السوق الأول
السوق الثاني	0.14%	-7.35%	800.8	799.6	السوق الثاني

القيمة السوقية (دينار)

التغير	التغير	2024	2023
-2.49%	0.10%	16,517,014,766	16,500,553,867