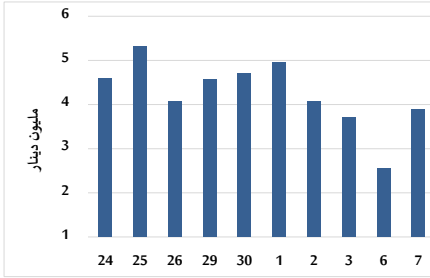


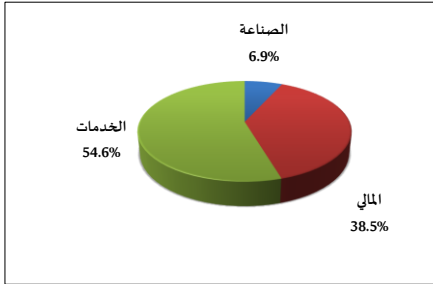
خلاصة البيانات الاحصائية لبورصة عمان

الإثنين 2024/10/7

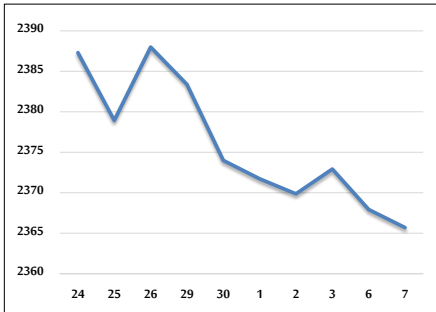
حجم التداول اليومي من 9/24 لغاية 2024/10/7



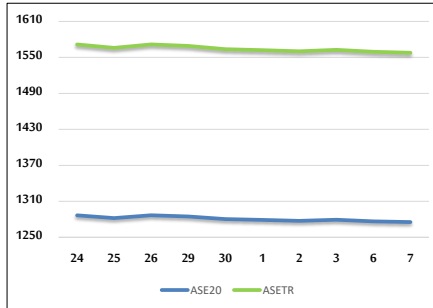
التوزيع القطاعي لحجم التداول ليوم الإثنين 2024/10/7



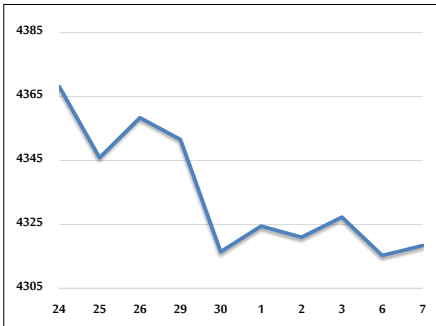
الرقم القياسي العام المرجح بالأسهم الحرة من 9/24 لغاية 2024/10/7



الرقم القياسي المرجح بالأسهم الحرة ASE20 و ASETR من 9/24 لغاية 2024/10/7



الرقم القياسي المرجح بالقيمة السوقية من 9/24 لغاية 2024/10/7



حجم التداول (دينار)

التغير (%)	التغير	2024	2023	
-42.48%	-2,870,060	3,886,771	6,756,831	يومي
-27.31%	-7,201,153	19,167,890	26,369,043	تراكي (10/7-10/1)
-25.31%	-304,006,016	896,913,702	1,200,919,718	تراكي (10/7-1/2)

عدد الأسهم المتداولة

التغير (%)	التغير	2024	2023	
-46.63%	-2,827,365	3,235,580	6,062,945	يومي
-45.60%	-12,056,631	14,384,326	26,440,957	تراكي (10/7-10/1)
-23.48%	-203,231,439	662,194,295	865,425,734	تراكي (10/7-1/2)

عدد العقود المنفذة

التغير (%)	التغير	2024	2023	
-37.70%	-1,250	2,066	3,316	يومي
-33.13%	-4,638	9,361	13,999	تراكي (10/7-10/1)
-22.93%	-125,255	420,967	546,222	تراكي (10/7-1/2)

بعض النسب المالية للبورصة (2024/10/7)

القطاع	القيمة السوقية إلى P/E العائد	القيمة السوقية إلى القيمة الدفترية	الأرباح الموزعة إلى القيمة السوقية (%)	معدل الدوران (%)
القطاع المالي	8.620	0.735	6.107	0.041
قطاع الخدمات	12.085	1.252	6.194	0.087
قطاع الصناعة	8.581	1.419	7.949	0.051
جميع القطاعات	8.513	0.948	7.050	0.052

الرقم القياسي العام لأسعار الاسهم المرجح بالقيمة السوقية للأسهم الحرة (1000=1999)

القطاع	التغير	الإثنين		الرقم القياسي العام
		الأحد 06/10/2024	الإثنين 07/10/2024	
القطاع المالي	-5.59%	2577.9	2576.5	2577.9
قطاع الخدمات	-0.09%	1647.4	1642.5	1647.4
قطاع الصناعة	2.04%	4805.2	4815.0	4805.2

الرقم القياسي لأسعار الاسهم المرجح بالقيمة السوقية للأسهم الحرة ASE20 (2014=1000)

التغير	الإثنين	الأحد
-2.55%	1275.4	1276.7

مؤشر العائد الكلي ASETR (1074=2021)

التغير	الإثنين	الأحد
4.65%	1557.7	1559.3

الرقم القياسي لأسعار الأسهم المرجح بالقيمة السوقية (1000=1991)

القطاع	التغير	الإثنين		الرقم القياسي العام
		الأحد 06/10/2024	الإثنين 07/10/2024	
القطاع المالي	-2.22%	4315.3	4318.4	4315.3
قطاع البنوك	-6.25%	6312.9	6314.9	6312.9
قطاع التأمين	6.43%	1367.6	1367.5	1367.6
قطاع الخدمات	-3.68%	851.2	846.3	851.2
قطاع الصناعة	3.87%	5907.2	5927.4	5907.2

الرقم القياسي المرجح بالقيمة السوقية للأسهم الحرة حسب الأسواق (1000=2012)

السوق	التغير	الإثنين	
		الأحد 06/10/2024	الإثنين 07/10/2024
السوق الأول	-2.46%	1327.1	1325.5
السوق الثاني	-7.48%	796.8	799.6

القيمة السوقية (دينار)

التغير	الإثنين	الأحد
-2.59%	16,500,553,867	16,488,582,254