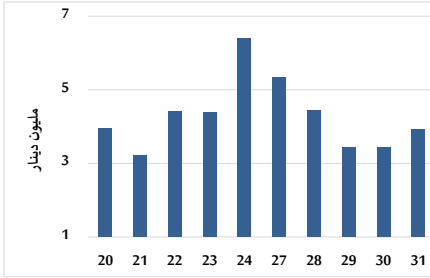


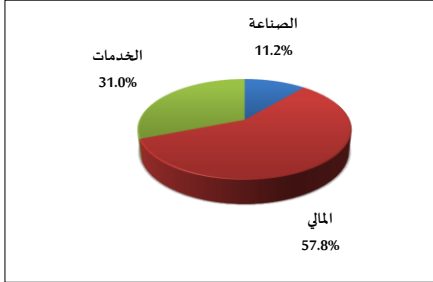
خلاصة البيانات الاحصائية لبورصة عمان

الخميس 2024/10/31

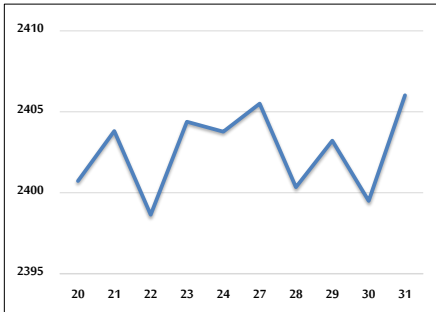
حجم التداول اليومي من 10/20 لغاية 10/31/2024



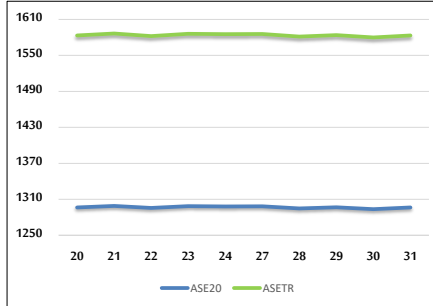
التوزيع القطاعي لحجم التداول ليوم الخميس 2024/10/31



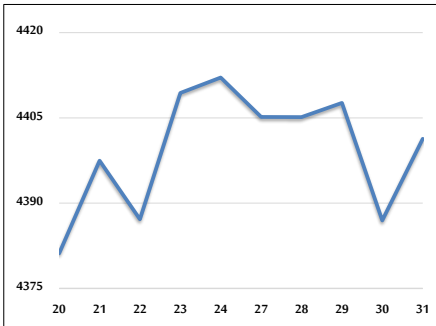
الرقم القياسي العام المرجح بالأسهم الحرة من 10/20 لغاية 10/31/2024



الرقم القياسي المرجح بالأسهم الحرة ASE20 و ASETR من 10/20 لغاية 10/31/2024



الرقم القياسي المرجح بالقيمة السوقية من 10/20 لغاية 10/31/2024



حجم التداول (دينار)

التغير (%)	التغير	2024	2023	
-8.87%	-380,601	3,909,687	4,290,288	يومي
-10.31%	-10,641,285	92,583,869	103,225,154	تراكي (10/31-10/1)
-24.06%	-307,446,148	970,329,681	1,277,775,829	تراكي (10/31-1/2)

عدد الأسهم المتداولة

التغير (%)	التغير	2024	2023	
-4.51%	-142,141	3,009,779	3,151,920	يومي
-32.63%	-34,096,821	70,383,060	104,479,881	تراكي (10/31-10/1)
-23.88%	-225,271,629	718,193,029	943,464,658	تراكي (10/31-1/2)

عدد العقود المنفذة

التغير (%)	التغير	2024	2023	
-21.54%	-589	2,145	2,734	يومي
-15.21%	-8,188	45,642	53,830	تراكي (10/31-10/1)
-21.98%	-128,805	457,248	586,053	تراكي (10/31-1/2)

بعض النسب المالية للبورصة (2024/10/31)

القطاع	القيمة السوقية إلى P/E العائد	القيمة السوقية إلى القيمة الدفترية	الأرباح الموزعة إلى القيمة السوقية (%)	معدل الدوران (%)
القطاع المالي	8.640	0.739	6.083	0.047
قطاع الخدمات	12.257	1.270	6.107	0.055
قطاع الصناعة	8.899	1.471	7.665	0.045
جميع القطاعات	8.670	0.965	6.922	0.048

الرقم القياسي العام لأسعار الاسهم المرجح بالقيمة السوقية للأسهم الحرة (1000=1999)

القطاع	التغير		الخميس 31/10/2024	الأربعاء 30/10/2024	الرقم القياسي العام
	اليوم السابق	بداية العام			
القطاع المالي	0.27%	-1.04%	2406.0	2399.5	الرقم القياسي العام
قطاع الخدمات	0.01%	-4.66%	2601.9	2601.6	القطاع المالي
قطاع الصناعة	0.78%	6.10%	5006.4	4967.7	قطاع الخدمات
	0.42%	1.50%	1668.7	1661.7	قطاع الصناعة

الرقم القياسي لأسعار الاسهم المرجح بالقيمة السوقية للأسهم الحرة ASE20 (1000=2014)

التغير	التغير	2024	2023
-0.95%	0.21%	1296.4	1293.6

مؤشر العائد الكلي ASETR (1074=2021)

التغير	التغير	2024	2023
6.38%	0.21%	1583.3	1580.0

الرقم القياسي لأسعار الأسهم المرجح بالقيمة السوقية (1000=1991)

القطاع	التغير		الخميس 31/10/2024	الأربعاء 30/10/2024	الرقم القياسي العام
	اليوم السابق	بداية العام			
قطاع البنوك	0.33%	-0.34%	4401.3	4387.0	الرقم القياسي العام
قطاع التأمين	-0.11%	-5.62%	6356.9	6363.8	قطاع البنوك
قطاع الخدمات	-0.23%	7.17%	1377.0	1380.2	قطاع التأمين
قطاع الصناعة	0.34%	-2.29%	858.5	855.6	قطاع الخدمات
	0.88%	7.74%	6148.2	6094.6	قطاع الصناعة

الرقم القياسي المرجح بالقيمة السوقية للأسهم الحرة حسب الأسواق (1000=2012)

السوق	التغير		الخميس 31/10/2024	الأربعاء 30/10/2024
	اليوم السابق	بداية العام		
السوق الأول	0.24%	-0.80%	1348.0	1344.8
السوق الثاني	0.50%	-5.80%	814.1	810.1

القيمة السوقية (دينار)

التغير	التغير	2024	2023
-0.82%	0.30%	16,799,650,071	16,749,732,418