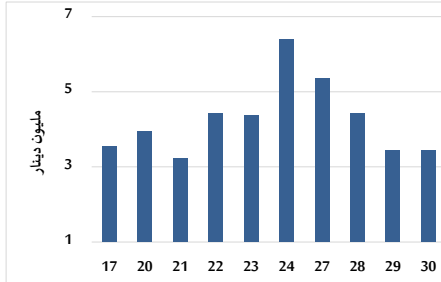


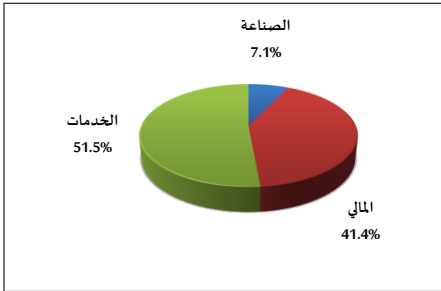
خلاصة البيانات الاحصائية لبورصة عمان

الأربعاء 2024/10/30

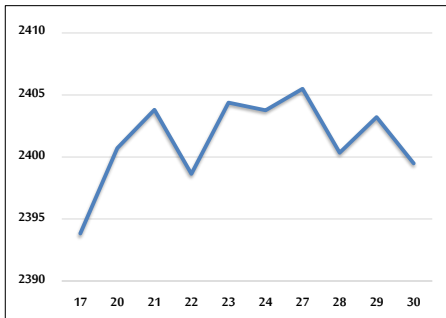
حجم التداول اليومي من 10/17 لغاية 2024/10/30



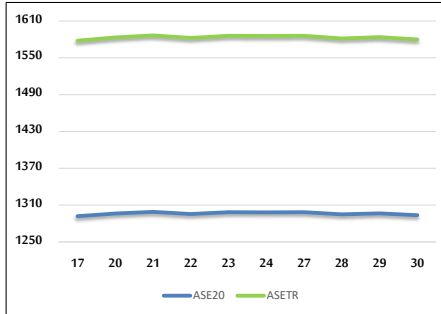
التوزيع القطاعي لحجم التداول ليوم الأربعاء 2024/10/30



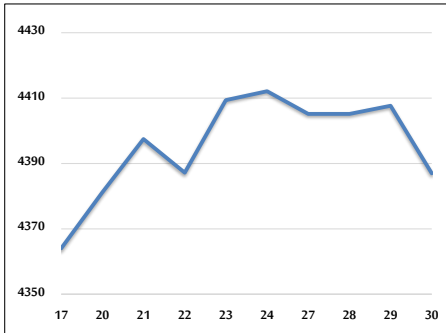
الرقم القياسي العام المرجح بالأسهم الحرة من 10/17 لغاية 2024/10/30



الرقم القياسي المرجح بالأسهم الحرة ASE20 و ASETR من 10/17 لغاية 2024/10/30



الرقم القياسي المرجح بالقيمة السوقية من 10/17 لغاية 2024/10/30



حجم التداول (دينار)

التغير (%)	التغير	2024	2023	
-40.90%	-2,382,539	3,442,960	5,825,499	يومي
-10.37%	-10,260,684	88,674,182	98,934,866	تراكمي (10/30-10/1)
-24.11%	-307,065,547	966,419,994	1,273,485,541	تراكمي (10/30-1/2)

عدد الأسهم المتداولة

التغير (%)	التغير	2024	2023	
-60.97%	-4,244,634	2,716,799	6,961,433	يومي
-33.51%	-33,954,680	67,373,281	101,327,961	تراكمي (10/30-10/1)
-23.94%	-225,129,488	715,183,250	940,312,738	تراكمي (10/30-1/2)

عدد العقود المنفذة

التغير (%)	التغير	2024	2023	
-9.99%	-213	1,920	2,133	يومي
-14.87%	-7,599	43,497	51,096	تراكمي (10/30-10/1)
-21.98%	-128,216	455,103	583,319	تراكمي (10/30-1/2)

بعض النسب المالية للبورصة (2024/10/30)

القطاع	القيمة السوقية إلى P/E العائد	القيمة السوقية إلى القيمة الدفترية	الأرباح الموزعة إلى القيمة السوقية (%)	معدل دوران
القطاع المالي	8.647	0.739	6.078	0.033
قطاع الخدمات	12.222	1.266	6.124	0.088
قطاع الصناعة	8.823	1.459	7.731	0.030
جميع القطاعات	8.642	0.962	6.945	0.043

الرقم القياسي العام لأسعار الاسهم المرجح بالقيمة السوقية للأسهم الحرة (1000=1999)

التغير	الأربعاء		الثلاثاء		الرقم القياسي العام
	30/10/2024	29/10/2024	30/10/2024	29/10/2024	
بداية العام	-1.30%	-0.16%	2399.5	2403.2	الرقم القياسي العام
اليوم السابق	-4.67%	0.11%	2601.6	2598.7	القطاع المالي
	1.08%	-0.18%	1661.7	1664.8	قطاع الخدمات
	5.28%	-0.89%	4967.7	5012.0	قطاع الصناعة

الرقم القياسي لأسعار الاسهم المرجح بالقيمة السوقية للأسهم الحرة ASE20 (2014=1000)

التغير	الأربعاء	الثلاثاء
بداية العام	-1.16%	-0.24%
اليوم السابق	1293.6	1296.7

مؤشر العائد الكلي ASETR (1074=2021)

التغير	الأربعاء	الثلاثاء
بداية العام	6.15%	-0.24%
اليوم السابق	1580.0	1583.7

الرقم القياسي لأسعار الاسهم المرجح بالقيمة السوقية (1000=1991)

التغير	الأربعاء		الثلاثاء		الرقم القياسي العام
	30/10/2024	29/10/2024	30/10/2024	29/10/2024	
بداية العام	-0.66%	-0.47%	4387.0	4407.7	الرقم القياسي العام
اليوم السابق	-5.52%	0.12%	6363.8	6356.0	قطاع البنوك
	7.42%	0.17%	1380.2	1377.9	قطاع التأمين
	-2.62%	-0.07%	855.6	856.2	قطاع الخدمات
	6.80%	-1.33%	6094.6	6176.9	قطاع الصناعة

الرقم القياسي المرجح بالقيمة السوقية للأسهم الحرة حسب الأسواق (1000=2012)

التغير	الأربعاء		الثلاثاء		الرقم القياسي العام
	30/10/2024	29/10/2024	30/10/2024	29/10/2024	
بداية العام	-1.04%	-0.20%	1344.8	1347.6	السوق الأول
اليوم السابق	-6.27%	0.46%	810.1	806.4	السوق الثاني

القيمة السوقية (دينار)

التغير	الأربعاء	الثلاثاء
بداية العام	-1.12%	-0.43%
اليوم السابق	16,749,732,418	16,822,415,745