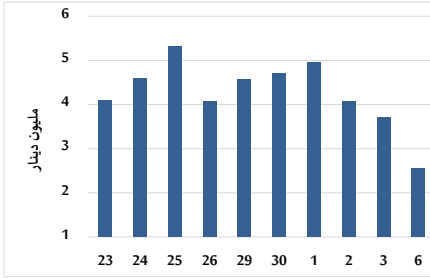


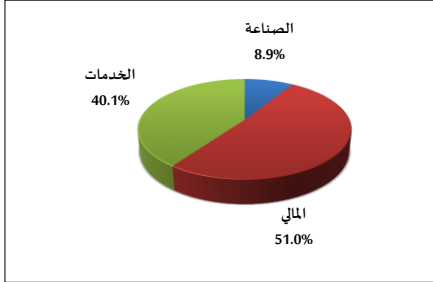
خلاصة البيانات الاحصائية لبورصة عمان

الأحد 2024/10/6

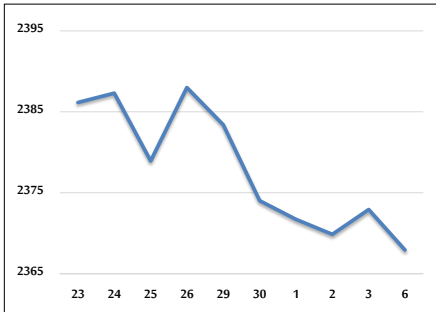
حجم التداول اليومي من 9/23 لغاية 2024/10/6



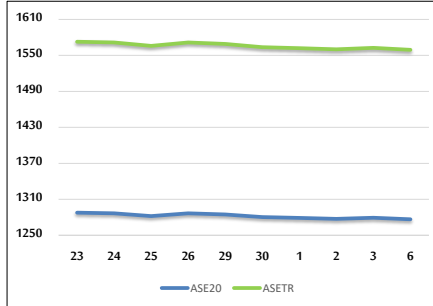
التوزيع القطاعي لحجم التداول ليوم الأحد 2024/10/6



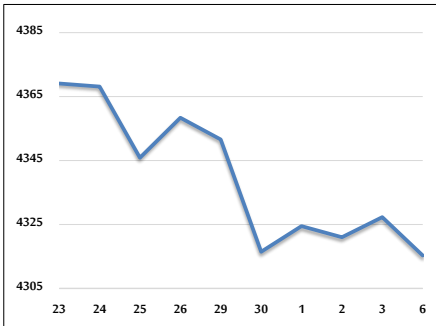
الرقم القياسي العام المرجح بالأسهم الحرة من 9/23 لغاية 2024/10/6



الرقم القياسي المرجح بالأسهم الحرة ASE20 و ASETR من 9/23 لغاية 2024/10/6



الرقم القياسي المرجح بالقيمة السوقية من 9/23 لغاية 2024/10/6



حجم التداول (دينار)

التغير (%)	التغير	2024	2023	
-41.90%	-1,833,914	2,542,921	4,376,835	يومي
-22.08%	-4,331,093	15,281,119	19,612,212	تراكي (10/6-10/1)
-25.22%	-301,135,956	893,026,931	1,194,162,887	تراكي (10/6-1/2)

عدد الأسهم المتداولة

التغير (%)	التغير	2024	2023	
-52.54%	-2,194,140	1,981,891	4,176,031	يومي
-45.29%	-9,229,266	11,148,746	20,378,012	تراكي (10/6-10/1)
-23.32%	-200,404,074	658,958,715	859,362,789	تراكي (10/6-1/2)

عدد العقود المنفذة

التغير (%)	التغير	2024	2023	
-45.99%	-1,227	1,441	2,668	يومي
-31.71%	-3,388	7,295	10,683	تراكي (10/6-10/1)
-22.84%	-124,005	418,901	542,906	تراكي (10/6-1/2)

بعض النسب المالية للبورصة (2024/10/6)

القطاع	القيمة السوقية إلى P/E العائد	القيمة السوقية إلى القيمة الدفترية	الأرباح الموزعة إلى القيمة السوقية (%)	معدل الدوران (%)
القطاع المالي	8.617	0.735	6.108	0.033
قطاع الخدمات	12.142	1.258	6.165	0.040
قطاع الصناعة	8.549	1.413	7.979	0.010
جميع القطاعات	8.507	0.947	7.055	0.032

الرقم القياسي العام لاسعار الاسهم المرجح بالقيمة السوقية للاسهم الحرة (1000=1999)

الرقم القياسي العام	التغير		الأحد	الخميس
	اليوم السابق	بداية العام	06/10/2024	03/10/2024
الرقم القياسي العام	-0.21%	-2.60%	2367.9	2372.9
القطاع المالي	-0.17%	-5.54%	2577.9	2582.2
قطاع الخدمات	-0.09%	0.21%	1647.4	1649.0
قطاع الصناعة	-0.50%	1.83%	4805.2	4829.2

الرقم القياسي لاسعار الاسهم المرجح بالقيمة السوقية للاسهم الحرة ASE20 (2014=1000)

التغير	الأحد	الخميس
-2.45%	1276.7	1279.4

مؤشر العائد الكلي ASETR (1074=2021)

التغير	الأحد	الخميس
4.76%	1559.3	1562.6

الرقم القياسي لاسعار الاسهم المرجح بالقيمة السوقية (1000=1991)

الرقم القياسي العام	التغير		الأحد	الخميس
	اليوم السابق	بداية العام	06/10/2024	03/10/2024
الرقم القياسي العام	-0.28%	-2.29%	4315.3	4327.3
قطاع البنوك	-0.05%	-6.28%	6312.9	6316.1
قطاع التأمين	0.05%	6.43%	1367.6	1367.0
قطاع الخدمات	-0.08%	-3.12%	851.2	851.9
قطاع الصناعة	-0.64%	3.51%	5907.2	5945.0

الرقم القياسي المرجح بالقيمة السوقية للأسهم الحرة حسب الأسواق (1000=2012)

السوق	التغير		الأحد	الخميس
	اليوم السابق	بداية العام	06/10/2024	03/10/2024
السوق الأول	-0.17%	-2.34%	1327.1	1329.4
السوق الثاني	-0.81%	-7.80%	796.8	803.3

القيمة السوقية (دينار)

التغير	الأحد	الخميس
-2.66%	16,488,582,254	16,531,392,982