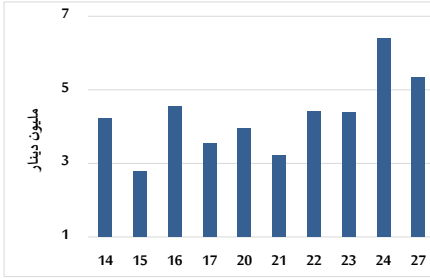


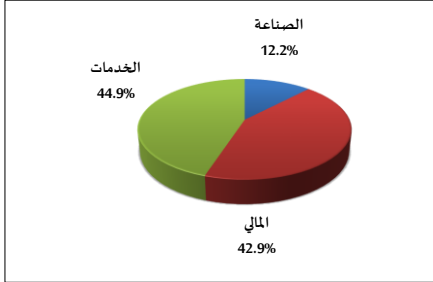
خلاصة البيانات الاحصائية لبورصة عمان

الأحد 2024/10/27

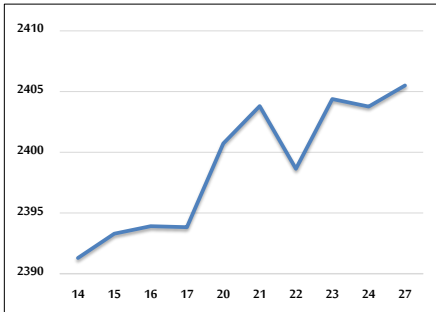
حجم التداول اليومي من 10/14 لغاية 2024/10/27



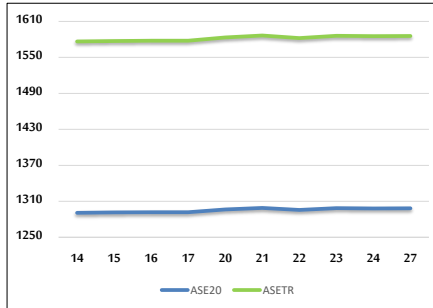
التوزيع القطاعي لحجم التداول ليوم الأحد 2024/10/27



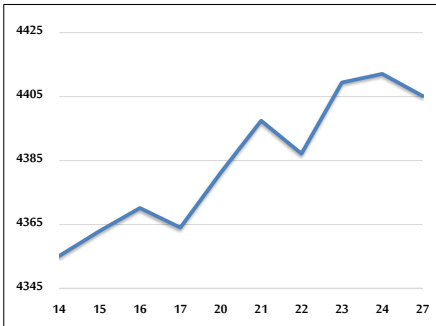
الرقم القياسي العام المرجح بالأسهم الحرة من 10/14 لغاية 2024/10/27



الرقم القياسي المرجح بالأسهم الحرة ASE20 و ASETR من 10/14 لغاية 2024/10/27



الرقم القياسي المرجح بالقيمة السوقية من 10/14 لغاية 2024/10/27



حجم التداول (دينار)

التغير (%)	التغير	2024	2023	
45.62%	1,675,017	5,346,940	3,671,923	يومي
-8.78%	-7,447,173	77,366,927	84,814,100	تراكي (10/27-10/1)
-24.16%	-304,252,036	955,112,739	1,259,364,775	تراكي (10/27-1/2)

عدد الأسهم المتداولة

التغير (%)	التغير	2024	2023	
1.44%	50,901	3,595,421	3,544,520	يومي
-31.27%	-26,785,026	58,884,875	85,669,901	تراكي (10/27-10/1)
-23.57%	-217,959,834	706,694,844	924,654,678	تراكي (10/27-1/2)

عدد العقود المنفذة

التغير (%)	التغير	2024	2023	
40.63%	676	2,340	1,664	يومي
-17.24%	-7,782	37,353	45,135	تراكي (10/27-10/1)
-22.24%	-128,399	448,959	577,358	تراكي (10/27-1/2)

بعض النسب المالية للبورصة (2024/10/27)

القطاع	القيمة السوقية إلى P/E العائد	القيمة السوقية إلى القيمة الدفترية	الأرباح الموزعة إلى القيمة السوقية (%)	معدل الدوران (%)
القطاع المالي	8.642	0.739	6.082	0.031
قطاع الخدمات	12.254	1.270	6.109	0.134
قطاع الصناعة	8.918	1.474	7.648	0.075
جميع القطاعات	8.678	0.966	6.916	0.058

الرقم القياسي العام لأسعار الاسهم المرجح بالقيمة السوقية للأسهم الحرة (1000=1999)

القطاع	التغير		الأحد	الخميس	الرقم القياسي العام
	بداية العام	اليوم السابق	27/10/2024	24/10/2024	
القطاع المالي	-1.06%	0.07%	2405.5	2403.8	الرقم القياسي العام
قطاع الخدمات	-4.71%	0.05%	2600.3	2599.2	القطاع المالي
قطاع الصناعة	6.28%	-0.03%	5015.2	5016.9	قطاع الخدمات
					قطاع الصناعة

الرقم القياسي لأسعار الاسهم المرجح بالقيمة السوقية للأسهم الحرة ASE20 (2014=1000)

التغير	الأحد	الخميس
-0.80%	1298.4	1298.1

مؤشر العائد الكلي ASETR (1074=2021)

التغير	الأحد	الخميس
6.54%	1585.8	1585.5

الرقم القياسي لأسعار الأسهم المرجح بالقيمة السوقية (1000=1991)

القطاع	التغير		الأحد	الخميس	الرقم القياسي العام
	بداية العام	اليوم السابق	27/10/2024	24/10/2024	
قطاع البنوك	-0.25%	-0.16%	4405.2	4412.1	الرقم القياسي العام
قطاع التأمين	-5.50%	0.06%	6365.0	6361.3	قطاع البنوك
قطاع الخدمات	6.06%	-0.06%	1362.8	1363.6	قطاع التأمين
قطاع الصناعة	-2.67%	-0.15%	855.2	856.5	قطاع الخدمات
	7.98%	-0.42%	6162.1	6188.0	قطاع الصناعة

الرقم القياسي المرجح بالقيمة السوقية للأسهم الحرة حسب الأسواق (1000=2012)

السوق	التغير		الأحد	الخميس
	بداية العام	اليوم السابق	27/10/2024	24/10/2024
السوق الأول	-0.73%	0.06%	1349.0	1348.2
السوق الثاني	-6.76%	0.40%	805.8	802.6

القيمة السوقية (دينار)

التغير	الأحد	الخميس
-0.74%	16,813,962,799	16,838,863,874