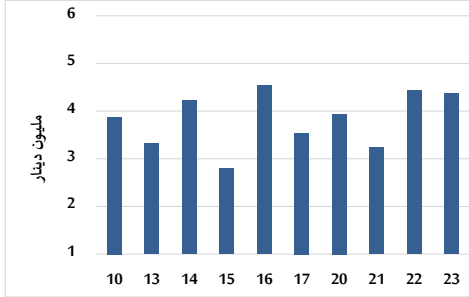


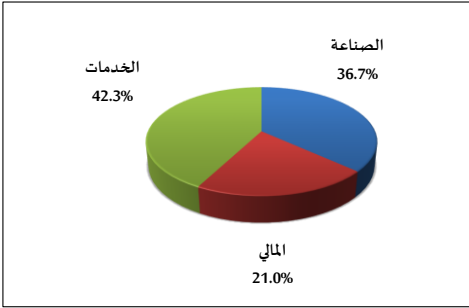
خلاصة البيانات الاحصائية لبورصة عمان

الأربعاء 2024/10/23

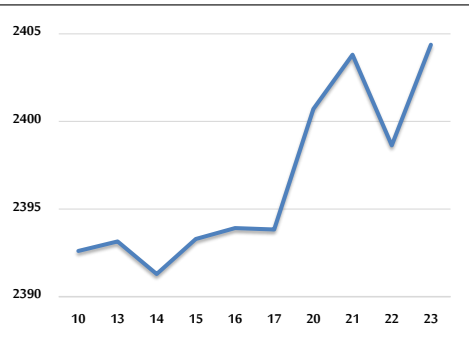
حجم التداول اليومي من 10/10 لغاية 2024/10/23



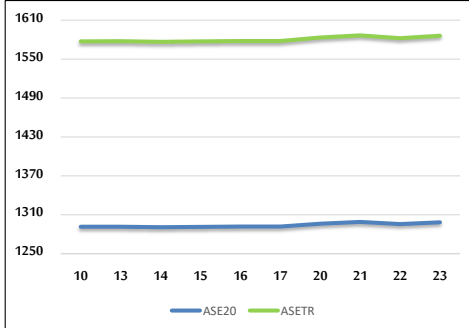
التوزيع القطاعي لحجم التداول ليوم الأربعاء 2024/10/23



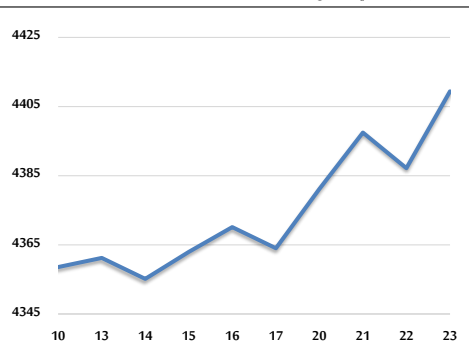
الرقم القياسي العام المرجح للأسهم الحرة من 10/10 لغاية 2024/10/23



الرقم القياسي المرجح للأسهم الحرة ASE20 وASETR من 10/10 لغاية 2024/10/23



الرقم القياسي المرجح بالقيمة السوقية من 10/10 لغاية 2024/10/23



حجم التداول (دينار)

التغير (%)	التغير	2024	2023	
18.84%	693,932	4,376,519	3,682,587	يومي
-15.84%	-12,357,461	65,632,273	77,989,734	تراكمي (10/23-10/1)
-24.68%	-309,162,324	943,378,085	1,252,540,409	تراكمي (10/23-1/2)

عدد الأسهم المتداولة

التغير (%)	التغير	2024	2023	
9.54%	219,286	2,516,678	2,297,392	يومي
-35.64%	-28,337,629	51,182,289	79,519,918	تراكمي (10/23-10/1)
-23.90%	-219,512,437	698,992,258	918,504,695	تراكمي (10/23-1/2)

عدد العقود المنفذة

التغير (%)	التغير	2024	2023	
10.38%	195	2,073	1,878	يومي
-19.70%	-8,164	33,280	41,444	تراكمي (10/23-10/1)
-22.45%	-128,781	444,886	573,667	تراكمي (10/23-1/2)

بعض النسب المالية للبورصة (2024/10/23)

القطاع	القيمة السوقية إلى P/E العائد	القيمة السوقية إلى القيمة الدفترية	الأرباح الموزعة إلى القيمة السوقية (%)	معدل الدوران (%)
القطاع المالي	8.636	0.739	6.086	0.016
قطاع الخدمات	12.301	1.274	6.085	0.078
قطاع الصناعة	8.938	1.478	7.632	0.104
جميع القطاعات	8.686	0.967	6.909	0.040

الرقم القياسي العام لاسعار الاسهم المرجح بالقيمة السوقية للأسهم الحرة (1000=1999)

التغير	الأربعاء		الثلاثاء		الرقم القياسي العام
	اليوم السابق	23/10/2024	22/10/2024	بداية العام	
-1.10%	0.24%	2404.4	2398.6		الرقم القياسي العام
-4.75%	0.12%	2599.3	2596.2		القطاع المالي
1.62%	0.01%	1670.7	1670.5		قطاع الخدمات
6.07%	1.00%	5004.9	4955.3		قطاع الصناعة

الرقم القياسي لاسعار الاسهم المرجح بالقيمة السوقية للأسهم الحرة ASE20 (2014=1000)

التغير	الأربعاء	الثلاثاء
-0.79%	1298.5	1295.5

مؤشر العائد الكلي ASETR (2021=1074)

التغير	الأربعاء	الثلاثاء
6.55%	1585.9	1582.3

الرقم القياسي لاسعار الاسهم المرجح بالقيمة السوقية (1991=1000)

التغير	الأربعاء		الثلاثاء		الرقم القياسي العام
	اليوم السابق	23/10/2024	22/10/2024	بداية العام	
-0.16%	0.51%	4409.4	4387.2		الرقم القياسي العام
-5.61%	0.21%	6357.5	6344.3		قطاع البنوك
6.18%	0.17%	1364.4	1362.1		قطاع التأمين
-2.16%	0.33%	859.7	856.9		قطاع الخدمات
8.21%	0.95%	6175.3	6116.9		قطاع الصناعة

الرقم القياسي المرجح بالقيمة السوقية للأسهم الحرة حسب الأسواق (2012=1000)

التغير	الأربعاء		الثلاثاء		السوق
	اليوم السابق	23/10/2024	22/10/2024	بداية العام	
-0.78%	0.22%	1348.4	1345.5		السوق الأول
-6.69%	0.31%	806.4	803.9		السوق الثاني

القيمة السوقية (دينار)

التغير (%)	التغير	2024	2023
-0.64%	0.48%	16,830,978,300	16,750,629,056