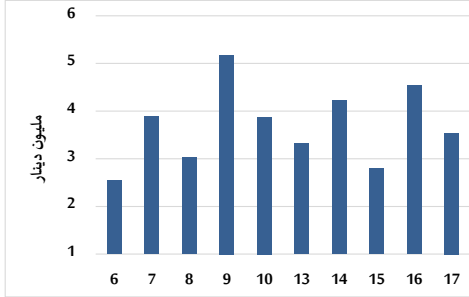


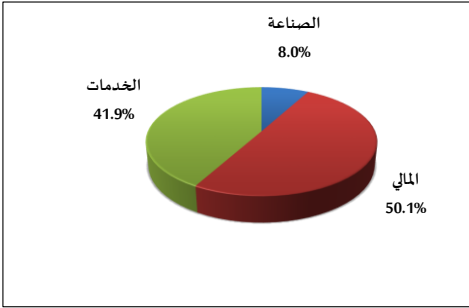
خلاصة البيانات الاحصائية لبورصة عمان

الخميس 2024/10/17

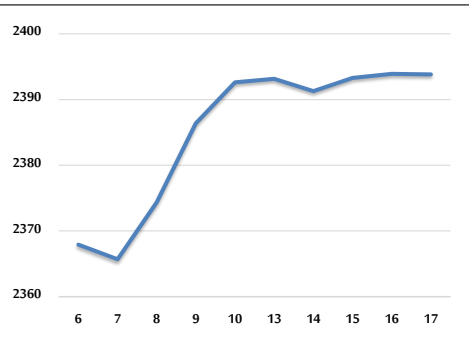
حجم التداول اليومي من 10/6 لغاية 2024/10/17



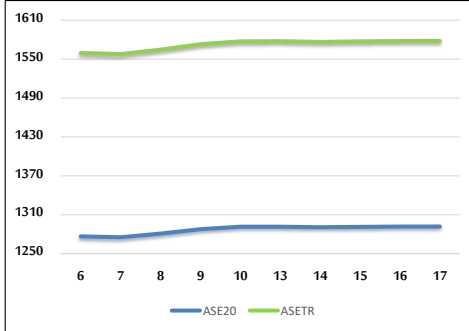
التوزيع القطاعي لحجم التداول ليوم الخميس 2024/10/17



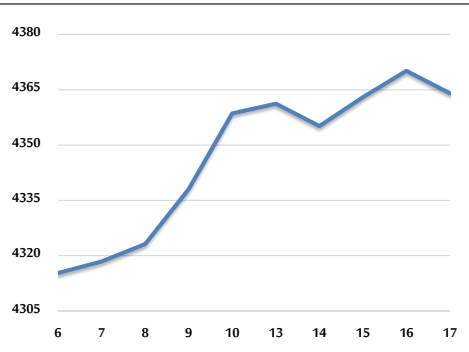
الرقم القياسي العام المرجح بالأسهم الحرة من 10/6 لغاية 2024/10/17



الرقم القياسي المرجح بالأسهم الحرة ASE20 وASETR من 10/6 لغاية 2024/10/17



الرقم القياسي المرجح بالقيمة السوقية من 10/6 لغاية 2024/10/17



حجم التداول (دينار)

التغير (%)	التغير	2024	2023	
-17.28%	-739,675	3,541,125	4,280,800	يومي
-22.63%	-14,528,857	49,662,092	64,190,949	تراكمي (10/17-10/1)
-25.13%	-311,333,720	927,407,904	1,238,741,624	تراكمي (10/17-1/2)

عدد الأسهم المتداولة

التغير (%)	التغير	2024	2023	
-38.22%	-1,699,100	2,746,171	4,445,271	يومي
-41.81%	-28,582,659	39,774,520	68,357,179	تراكمي (10/17-10/1)
-24.22%	-219,757,467	687,584,489	907,341,956	تراكمي (10/17-1/2)

عدد العقود المنفذة

التغير (%)	التغير	2024	2023	
-9.06%	-202	2,028	2,230	يومي
-27.41%	-9,502	25,160	34,662	تراكمي (10/17-10/1)
-22.95%	-130,119	436,766	566,885	تراكمي (10/17-1/2)

بعض النسب المالية للبورصة (2024/10/17)

القطاع	القيمة السوقية إلى P/E العائد	القيمة السوقية إلى القيمة الدفترية	الأرباح الموزعة إلى القيمة السوقية (%)	معدل الدوران (%)
القطاع المالي	8.634	0.738	6.088	0.034
قطاع الخدمات	12.288	1.273	6.092	0.090
قطاع الصناعة	8.698	1.438	7.842	0.024
جميع القطاعات	8.597	0.957	6.981	0.044

الرقم القياسي العام لاسعار الاسهم المرجح بالقيمة السوقية للاسهم الحرة (1000=1999)

القطاع	التغير		الخميس 17/10/2024	الأربعاء 16/10/2024	الرقم القياسي العام
	بداية العام	اليوم السابق			
القطاع المالي	-1.54%	0.00%	2393.8	2393.9	الرقم القياسي العام
قطاع الخدمات	-4.82%	0.13%	2597.4	2594.0	القطاع المالي
قطاع الصناعة	1.70%	-0.12%	1672.0	1674.1	قطاع الخدمات
جميع القطاعات	3.43%	-0.31%	4880.7	4895.9	قطاع الصناعة

الرقم القياسي لاسعار الاسهم المرجح بالقيمة السوقية للاسهم الحرة ASE20 (2014=1000)

التغير	التغير	الخميس 17/10/2024	الأربعاء 16/10/2024
-1.29%	0.00%	1291.9	1291.9

مؤشر العائد الكلي ASETR (2021=1074)

التغير	التغير	الخميس 17/10/2024	الأربعاء 16/10/2024
6.01%	0.00%	1577.9	1577.9

الرقم القياسي لاسعار الاسهم المرجح بالقيمة السوقية (1991=1000)

القطاع	التغير		الخميس 17/10/2024	الأربعاء 16/10/2024	الرقم القياسي العام
	بداية العام	اليوم السابق			
القطاع المالي	-1.18%	-0.14%	4364.0	4370.1	الرقم القياسي العام
قطاع البنوك	-5.66%	0.08%	6354.6	6349.7	قطاع البنوك
قطاع التأمين	5.76%	-0.08%	1358.9	1360.0	قطاع التأمين
قطاع الخدمات	-2.21%	0.32%	859.2	856.5	قطاع الخدمات
قطاع الصناعة	5.41%	-0.55%	6015.6	6049.1	قطاع الصناعة

الرقم القياسي المرجح بالقيمة السوقية للاسهم الحرة حسب الأسواق (2012=1000)

السوق	التغير		الخميس 17/10/2024	الأربعاء 16/10/2024	الرقم القياسي
	بداية العام	اليوم السابق			
السوق الأول	-1.25%	-0.03%	1341.9	1342.4	السوق الأول
السوق الثاني	-6.62%	0.45%	807.1	803.5	السوق الثاني

القيمة السوقية (دينار)

التغير	التغير	2024	2023
-1.61%	-0.13%	16,667,066,667	16,688,708,759